

Муниципальное дошкольное образовательное учреждение  
«Детский сад № 274 Красноармейского района Волгограда»  
(МОУ Детский сад № 274)

400082, Россия, Волгоград, ул. 50 лет Октября, 11

тел./ факс (8442) 62-56-69, E-mail: dou274@volgadmin.ru

ОКПО 48083426

ИНН/КПП 3448020277/ 344801001

ОГРН 1033401199677

**ПРИНЯТ**

педагогическим советом

МОУ Детский сад №274

«31» августа 2022 г.

Протокол № 1



**УТВЕРЖДАЮ**

Заведующий

МОУ Детский сад №274

С.С. Нургалева

Приказ № 91-ОД от «31» августа 2022 г.

**Рабочая программа  
коррекционной образовательной деятельности  
учителя-логопеда  
группы комбинированной направленности  
№ 4 для детей с 4 лет до прекращения  
образовательных отношений с тяжелыми  
нарушениями речи  
(общим недоразвитием речи)**

**Составил:** Учитель-логопед

Елена Александровна Кучеренко

Волгоград, 2022

## **Содержание.**

### **I. Целевой раздел**

- 1.1. Пояснительная записка
  - 1.1.1. Цели, задачи и принципы построения Рабочей программы учителя-логопеда МОУ
  - 1.1.2. Характеристика детей с тяжелыми нарушениями речи (ОНР)
- 1.2. Планируемые результаты (целевые ориентиры) коррекционно-логопедической работы
- 1.3. Система оценки результатов коррекционно-логопедической работы

### **II. Содержательный раздел**

- 2.1. Принципы воспитания и обучения детей с тяжелыми нарушениями речи
- 2.2. Описание коррекционно-логопедической образовательной деятельности по освоению образовательной области «Речевое развитие» детьми с тяжелыми нарушениями речи
  - Средний дошкольный возраст (от 4 лет до прекращения образовательных отношений)
  - Старший дошкольный возраст (от 5 до 6 лет, старшая группа)
  - Старший дошкольный возраст (от 6 лет до прекращения образовательных отношений, подготовительная к школе группа)
- 2.3. Содержание коррекционно-логопедической работы с детьми с тяжелыми нарушениями речи (по Нищевой Н.В.)
- 2.4. Описание вариативных форм, способов, методов и средств реализации рабочей программы учителя-логопеда
- 2.5. Особенности взаимодействия учителя-логопеда с семьями воспитанников

### **III. Организационный раздел**

- 3.1. Основные направления коррекционной образовательной деятельности
- 3.2. Система коррекционной образовательной деятельности
- 3.3. Примерное расписание работы учителя-логопеда в группах для детей с тяжелыми нарушениями речи
  - Средний дошкольный возраст (от 4 лет до прекращения образовательных отношений)
  - Старший дошкольный возраст (от 5 до 6 лет, старшая группа)
  - Старший дошкольный возраст (от 6 до 7 лет, подготовительная к школе группа)
- 3.4. Организация пространственной предметно-развивающей среды логопедического кабинета
  - Средний дошкольный возраст (от 4 лет до прекращения образовательных отношений)

Старший дошкольный возраст (от 5 до 6 лет, старшая группа)

Старший дошкольный возраст (от 6 лет до прекращения образовательных отношений, подготовительная к школе группа)

- 3.5. Обеспеченность работы учителя-логопеда методическими материалами

### **Используемая литература**

## **I. Целевой раздел**

### **1.1. Пояснительная записка**

В настоящее время требования к образовательному процессу основываются на федеральных государственных образовательных стандартах дошкольного образования (ФГОС ДО) и требуют учета потребностей каждого ребенка и максимальной индивидуализации. Многие проблемы трудностей в обучении кроются в раннем и дошкольном возрасте, и очень часто могут быть обусловлены нарушением психофизического и речевого развития, низким уровнем сформированности познавательных интересов, незрелостью эмоционально-личностной сферы, неблагоприятным социальным окружением или сочетанием тех и других факторов.

Известно, что чем раньше начинается целенаправленная работа с ребёнком, тем более полными могут оказаться коррекция и компенсация дефекта, а также, возможно предупреждение вторичных нарушений развития.

Современный этап развития системы ранней помощи детям с ограниченными возможностями здоровья, в частности с нарушениями речи, в условиях дошкольного образовательного учреждения характеризуется повышением требований к организации и осуществлению коррекционно-образовательного процесса и направлено на социальную адаптацию и интеграцию детей в общество.

Основным документом, на основе которого разработана Рабочая программа коррекционной образовательной деятельности учителя-логопеда МОУ, является Адаптированная основная общеобразовательная программа МОУ для детей с тяжелыми нарушениями речи МОУ Детский сад №274 Красноармейского района Волгограда.

Кроме этого, Рабочая программа коррекционной образовательной деятельности учителя-логопеда МОУ Детский сад №274 Красноармейского района Волгограда разработана на основе:

- Федерального закона от 29 декабря 2012 г. №273-ФЗ «Об образовании в Российской Федерации»;
- Конвенции о правах ребенка;
- Декларации прав ребенка;
- Постановления Главного государственного санитарного врача Российской Федерации от 28.01.2021 №2 "Об утверждении санитарных правил и норм СанПиН 1.2.3685-21 "Гигиенические нормативы и требования к обеспечению безопасности и (или) безвредности для человека факторов среды обитания". (Зарегистрирован 29.01.2021 № 62296)
- Постановление главного государственного санитарного врача РФ от 27 октября 2020 года N 32 «Об утверждении санитарно-эпидемиологических правил и норм СанПиН 2.3/2.4.3590-20 "Санитарно-эпидемиологические требования к организации общественного питания населения"

- Федерального государственного образовательного стандарта дошкольного образования (приказ Министерства образования и науки РФ от 17 октября 2013 г. № 1155);
- Приказа Министерства просвещения РФ от 31.07.2020г. №373 «Об утверждении порядка организации и осуществления образовательной деятельности по основным общеобразовательным программам - образовательным программам дошкольного образования;
- Устава МОУ Детский сад №274 Красноармейского района Волгограда.
- Образовательной программы дошкольного образования «Детство»/ под ред. Т.И. Бабаевой, А.Г. Гогоберидзе, О.В. Солнцевой;
- Основной образовательной программы дошкольного образования МОУ Детский сад №274 Красноармейского района Волгограда.
- Образовательной программы дошкольного образования для детей с тяжелыми нарушениями речи (общим недоразвитием речи) с 3 до 7 лет Н.В. Нищевой;
- Разработок отечественных ученых в области общей и специальной педагогики и психологии.

Рабочая программа рассчитана на 3 учебных года. Она предназначена для детей от 4 лет до прекращения образовательных отношений с тяжелыми нарушениями речи (ОНР), посещающих среднюю комбинированную группу для детей с тяжелыми нарушениями речи (с 2022 по 2025 гг.).

### **1.1.1.Цели, задачи и принципы построения Рабочей программы учителя-логопеда ДОУ**

**Целью Рабочей программы** учителя-логопеда является построение системы коррекционно-развивающей работы в группе для детей с тяжелыми нарушениями речи (ОНР) в возрасте с 4 лет до прекращения образовательных отношений, предусматривающей полную интеграцию действий всех специалистов дошкольного образовательного учреждения и родителей дошкольников.

Комплексность педагогического воздействия направлена на выравнивание речевого и психофизического развития детей и обеспечение их всестороннего гармоничного развития.

*Одной из основных задач Рабочей программы учителя-логопеда на 2022-2025 учебные годы является овладение детьми самостоятельной, связной, грамматически правильной речью и коммуникативными навыками, фонетической системой русского языка, элементами грамоты, что формирует психологическую готовность к обучению в школе и обеспечивает преемственность со следующей ступенью системы общего образования.*

Рабочая Программа учителя-логопеда имеет в своей основе следующие принципы:

- ❖ принцип природосообразности, т.е. синхронного выравнивания речевого и психического развития детей с нарушениями речи;
- ❖ онтогенетический принцип, учитывающий закономерности развития детской речи в норме;
- ❖ принцип индивидуализации, учета возможностей, особенностей развития и потребностей каждого ребенка;
- ❖ принцип признания каждого ребенка полноправным участником образовательного процесса;
- ❖ принцип поддержки детской инициативы и формирования познавательных интересов каждого ребенка;
- ❖ принципы интеграции усилий специалистов;
- ❖ принцип конкретности и доступности учебного материала, соответствия требований, методов, приемов и условия образования индивидуальным и возрастным особенностям детей;
- ❖ принцип систематичности и взаимосвязи учебного материала;
- ❖ принцип постепенности подачи учебного материала;

- ❖ принцип концентрического наращивания информации в каждой из последующих возрастных групп во всех пяти образовательных областях.
- ❖ принцип взаимосвязи работы над различными сторонами речи;
- ❖ принцип обеспечения активной языковой практики.

Основной формой работы с детьми является *игровая деятельность*. Все *коррекционно-развивающие индивидуальные, подгрупповые, групповые, интегрированные занятия* в соответствии с Рабочей программой носят игровой характер, насыщены разнообразными играми и развивающими игровыми упражнениями и ни в коей мере не дублируют школьных форм обучения.

Выполнение коррекционных, развивающих и воспитательных задач, поставленных рабочей программой учителя-логопеда, обеспечивается *благодаря комплексному подходу и интеграции усилий специалистов педагогического и медицинского профилей и семей воспитанников*. Реализация принципа интеграции способствует более высоким темпам общего и речевого развития детей, более полному раскрытию творческого потенциала каждого ребенка, возможностей и способностей, заложенных в детях природой, и предусматривает совместную работу учителя-логопеда, медицинского работника, музыкального руководителя, инструктора по физическому воспитанию, воспитателей и родителей дошкольников.

Учитель-логопед руководит работой по образовательной области «*Речевое развитие*», тогда как другие специалисты подключаются к этой работе и планируют образовательную деятельность в соответствии с рекомендациями учителя-логопеда.

В соответствии с ФГОС ДОУ основной целью речевого развития детей-дошкольников является:

***ФОРМИРОВАНИЕ УСТНОЙ РЕЧИ И НАВЫКОВ РЕЧЕВОГО ОБЩЕНИЯ С ОКРУЖАЮЩИМИ НА ОСНОВЕ ОВЛАДЕНИЯ ЛИТЕРАТУРНЫМ ЯЗЫКОМ СВОЕГО НАРОДА.***

Задачи речевого развития, обозначенные в ФГОС ДО:

- А) овладение речью как средством общения и культуры;
- Б) обогащение активного словаря;
- В) развитие связной, грамматически правильной монологической и диалогической речи;
- Г) развитие речевого творчества;

Д) знакомство с книжной культурой, детской литературой, понимание на слух текстов различных жанров детской литературы;

Е) формирование звуковой аналитико-синтетической активности как предпосылки обучения грамоте;

Ж) развитие звуковой и интонационной культуры речи, фонематического слуха.

В работе по остальным образовательным областям («Познавательное развитие», «Социально-коммуникативное развитие», «Художественно-эстетическое развитие», «Физическое развитие») при ведущей роли других специалистов (воспитателей, музыкальных руководителей) учитель-логопед является консультантом и помощником. Он помогает педагогам выбирать адекватные методы и приемы работы с учетом индивидуальных особенностей и возможностей каждого ребенка с нарушениями речи и этапа коррекционной работы. Более подробно модели взаимодействия учителя-логопеда с педагогами ДОУ рассмотрены в содержательном компоненте программы.

Таким образом, ***целостность коррекционной работы обеспечивается установлением связей между образовательными областями, интеграцией усилий специалистов и родителей дошкольников.***

***В логопедической группе коррекционное направление работы является приоритетным, так как целью его является выравнивание речевого и психофизического развития детей.*** Все педагоги следят за речью детей и закрепляют речевые навыки, сформированные учителем-логопедом. Кроме того, все специалисты и родители дошкольников под руководством учителя-логопеда занимаются коррекционно-развивающей работой, участвуют в исправлении речевого нарушения и связанных с ним процессов.

Рабочая программа учителя-логопеда МОУ **может корректироваться** в связи с изменениями:

- нормативно-правовой базы МОУ;
- образовательного запроса родителей;
- выходом примерных основных адаптированных образовательных программ;
- возрастного состава детей;
- диагнозов поступающего контингента детей.



## 1.1.2. Характеристика детей с тяжелыми нарушениями речи (ОНР)

Рабочая программа коррекционной образовательной деятельности учителя-логопеда разработана для воспитания и обучения дошкольников с такими нарушениями речи как общее недоразвитие речи (всех уровней).

*Дошкольники с тяжелыми нарушениями речи (общим недоразвитием речи)* — это дети с поражением центральной нервной системы, у которых стойкое речевое расстройство сочетается с различными особенностями психической деятельности.

*Общее недоразвитие речи* рассматривается как системное нарушение речевой деятельности, сложные речевые расстройства, при которых у детей нарушено формирование всех компонентов речевой системы, касающихся и звуковой, и смысловой сторон, при нормальном слухе и сохранном интеллекте (Левина Р. Е., Филичева Т. Б., Чиркина Г. В.).

Речевая недостаточность при общем недоразвитии речи у дошкольников может варьироваться от полного отсутствия речи до развернутой речи с выраженными проявлениями лексико-грамматического и фонетико-фонематического недоразвития (Левина Р. Е.).

В настоящее время выделяют четыре уровня речевого развития, отражающие состояние всех компонентов языковой системы у детей с общим недоразвитием речи (Филичева Т. Б.).

*При первом уровне* речевого развития речевые средства ребенка ограничены, активный словарь практически не сформирован и состоит из звукоподражаний, звукокомплексов, лепетных слов. Высказывания сопровождаются жестами и мимикой. Характерна многозначность употребляемых слов, когда одни и те же лепетные слова используются для обозначения разных предметов, явлений, действий. Возможна замена названий предметов названиями действий и наоборот. В активной речи преобладают корневые слова, лишённые флексий. Пассивный словарь шире активного, но тоже крайне ограничен. Практически отсутствует понимание категории числа существительных и глаголов, времени, рода, падежа. Произношение звуков носит диффузный характер. Фонематическое развитие находится в зачаточном состоянии. Ограничена способность восприятия и воспроизведения слоговой структуры слова.

При переходе *ко второму уровню* речевого развития речевая активность ребенка возрастает. Активный словарный запас расширяется за счет обиходной предметной и глагольной лексики. Возможно использование

местоимений, союзов и иногда простых предлогов. В самостоятельных высказываниях ребенка уже есть простые нераспространенные предложения. При этом отмечаются грубые ошибки в употреблении грамматических конструкций, отсутствует согласование прилагательных с существительными, отмечается смешение падежных форм и т. д. Понимание обращенной речи значительно развивается, хотя пассивный словарный запас ограничен, не сформирован предметный и глагольный словарь, связанный с трудовыми действиями взрослых, растительным и животным миром. Отмечается незнание не только оттенков цветов, но и основных цветов. Типичны грубые нарушения слоговой структуры и звуконаполняемости слов. У детей выявляется недостаточность фонетической стороны речи (большое количество несформированных звуков).

**Третий уровень** речевого развития характеризуется наличием развернутой фразовой речи с элементами лексико-грамматического и фонетико-фонематического недоразвития. Отмечаются попытки употребления даже предложений сложных конструкций. Лексика ребенка включает все части речи. При этом может наблюдаться неточное употребление лексических значений слов. Появляются первые навыки словообразования. Ребенок образует существительные и прилагательные с уменьшительными суффиксами, глаголы движения с приставками. Отмечаются трудности при образовании прилагательных от существительных. По-прежнему отмечаются множественные аграмматизмы. Ребенок может неправильно употреблять предлоги, допускает ошибки в согласовании прилагательных и числительных с существительными. Характерно недифференцированное произношение звуков, причем замены могут быть нестойкими. Недостатки произношения могут выражаться в искажении, замене или смешении звуков. Более устойчивым становится произношение слов сложной слоговой структуры. Ребенок может повторять трех- и четырехсложные слова вслед за взрослым, но искажает их в речевом потоке. Понимание речи приближается к норме, хотя отмечается недостаточное понимание значений слов, выраженных приставками и суффиксами.

**Четвертый уровень** речевого развития (Филичева Т. Б.) характеризуется незначительными нарушениями компонентов языковой системы ребенка. Отмечается недостаточная дифференциация звуков: [т-т'-с-с'-ц], [р-р'-л-л'-ј] и др. Характерны своеобразные нарушения слоговой структуры слов, проявляющиеся в неспособности ребенка удерживать в памяти фонематический образ слова при понимании его значения. Следствием этого является искажение звуконаполняемости слов в различных вариантах.

Недостаточная внятность речи и нечеткая дикция оставляют впечатление «смазанности». Все это показатели не закончившегося процесса фонемообразования. Остаются стойкими ошибки при употреблении суффиксов (единичности, эмоционально-оттеночных, уменьшительно-ласкательных, увеличительных). Отмечаются трудности в образовании сложных слов. Кроме того, ребенок испытывает затруднения при планировании высказывания и отборе соответствующих языковых средств, что обуславливает своеобразие его связной речи. Особую трудность для этой категории детей представляют сложные предложения с разными придаточными.

Дети с общим недоразвитием речи имеют по сравнению с возрастной нормой особенности развития сенсомоторных, высших психических функций, психической активности.

Рабочая программа построена на основе **общих закономерностей развития детей дошкольного возраста с учетом сензитивных периодов в развитии психических процессов.**

Дети этой возрастной категории, посещающие логопедическую группу МОУ, могут иметь качественно неоднородные уровни речевого развития. Поэтому при выборе индивидуального образовательного маршрута, определяемого требованиями АООП ДО, учитывается не только возраст ребенка, но и уровень его речевого развития, а также индивидуально-типологические особенности развития ребенка.

Таким образом, рабочая программа учителя-логопеда ДОУ, разработанная в соответствии с ФГОС ДО и на основе АООП ДО для детей с тяжелыми нарушениями речи, направлена на:

- ✓ охрану и укрепление здоровья воспитанников, их всестороннее развитие, коррекцию нарушений речевого развития;
- ✓ обеспечение равных возможностей для полноценного развития каждого ребенка в период дошкольного детства независимо от тяжести речевого нарушения;
- ✓ раскрытие потенциальных возможностей каждого ребенка через осуществление индивидуального и дифференцированного подхода в организации всех форм образовательной деятельности и формирование уровня готовности к школе;

## 1.2. Планируемые результаты (целевые ориентиры) коррекционно-логопедической работы

Воспитание и обучение детей с нарушениями речи осуществляется по адаптированной основной общеобразовательной программе дошкольного образования МОУ Детский сад №274 Красноармейского района Волгограда.

**Результаты освоения АООП ДО для детей с нарушениями речи представлены в виде целевых ориентиров.** В соответствии с ФГОС ДО целевые ориентиры дошкольного образования определяются независимо от характера программы, форм ее реализации, особенностей развития детей. **Целевые ориентиры не подлежат непосредственной оценке** в виде педагогической и/или психологической диагностики и не могут сравниваться с реальными достижениями детей. Целевые ориентиры, представленные в ФГОС ДО, являются общими для всего образовательного пространства Российской Федерации.

К целевым ориентирам дошкольного образования (на этапе завершения дошкольного образования) в соответствии с программой ДОУ относятся следующие **социально-нормативные характеристики возможных достижений ребенка:**

- **Ребенок хорошо владеет устной речью,** может выражать свои мысли и желания, проявляет инициативу в общении, умеет задавать вопросы, делать умозаключения, знает и умеет пересказывать сказки, рассказывать стихи, составлять рассказы по серии сюжетных картинок или по сюжетной картинке; у него сформированы элементарные навыки звуко-слогового анализа, что обеспечивает формирование предпосылок грамотности.
- **Ребенок любознателен,** склонен наблюдать, экспериментировать; он обладает начальными знаниями о себе, о природном и социальном мире.
- **Ребенок способен к принятию собственных решений** с опорой на знания и умения в различных видах деятельности.
- **Ребенок инициативен, самостоятелен** в различных видах деятельности, способен выбрать себе занятия и партнеров по совместной деятельности.
- **Ребенок активен,** успешно взаимодействует со сверстниками и взрослыми; у ребенка сформировалось положительное отношение к самому себе, окружающим, к различным видам деятельности.

- **Ребенок способен адекватно проявлять свои чувства**, умеет радоваться успехам и сопереживать неудачам других, способен договариваться, старается разрешать конфликты.
- **Ребенок обладает чувством собственного достоинства**, верой в себя.
- **Ребенок обладает развитым воображением**, которое реализует в разных видах деятельности.
- **Ребенок умеет подчиняться правилам и социальным нормам**, способен к волевым усилиям.
- **У ребенка развиты крупная и мелкая моторика**, он подвижен и вынослив, владеет основными движениями, может контролировать свои движения, умеет управлять ими.

Целевые ориентиры выступают основаниями преемственности дошкольного и начального общего образования.

Кроме того, опираясь на **АООП ДО** можно выделить промежуточные планируемые результаты освоения образовательной области «Речевое развитие» для разных возрастов:

### **Средний дошкольный возраст**

#### **Речевое развитие**

#### **Речевое развитие**

Ребенок

- контактен, эмоциональные реакции адекватны, в общении проявляется эмоциональная стабильность;
- понимание обращенной речи приближается к норме;
- в активном словаре представлены существительные, глаголы, прилагательные, некоторые простые предлоги, сочинительные союзы;
- ребенок понимает различные формы словоизменения; может пересказать текст из трех-четырех простых предложений с опорой на картинку и небольшой помощью взрослого, пытается использовать сложносочиненные предложения;
- может составить описательный рассказ по вопросам; повторяет вслед за взрослым простые четверостишья;
- различает нарушенные и ненарушенные в произношении звуки, владеет простыми формами фонематического анализа;
- речь ребенка интонирована.

### **Старший дошкольный возраст**

#### **Речевое развитие**

Ребенок:

- контактен, часто становится инициатором общения со сверстниками и взрослыми;
- эмоциональные реакции адекватны и устойчивы, ребенок

эмоционально стабилен;

- пассивный словарь ребенка соответствует возрастной норме;
- может показать по просьбе взрослого несколько предметов или объектов, относящихся к одному понятию; показать на предложенных картинках названные взрослым действия; показать по картинкам предметы определенной геометрической формы, обладающие определенными свойствами;
- понимает различные формы словоизменения; понимает предложно-падежные конструкции с простыми предлогами, уменьшительно-ласкательные суффиксы существительных, дифференцирует формы единственного и множественного числа глаголов, глаголы с приставками;
- понимает смысл отдельных предложений,
- хорошо понимает связную речь;
- без ошибок дифференцирует как оппозиционные звуки, не смешиваемые в произношении, так и смешиваемые в произношении;
- уровень развития экспрессивного словаря соответствует возрасту;
- безошибочно называет по картинкам предложенные предметы, части тела и предметов;
- обобщает предметы и объекты, изображенные на картинке;
- не допускает ошибок при назывании действий, изображенных на картинках;
- называет основные и оттеночные цвета, называет форму указанных предметов;
- уровень развития грамматического строя речи практически соответствует возрастной норме;
- правильно употребляет имена существительные в именительном падеже единственного и множественного числа, имена существительные в косвенных падежах; имена существительные множественного числа в родительном падеже;
- согласовывает прилагательные с существительными единственного числа;
- без ошибок употребляет предложно-падежные конструкции; согласовывает числительные «2» и «5» с существительными; образует существительные с уменьшительно-ласкательными суффиксами;
- уровень развития связной речи практически соответствует возрастной норме;
- без помощи взрослого пересказывает небольшой текст с опорой на картинки, по предложенному или коллективно составленному плану;
- составляет описательный рассказ по данному или коллективно составленному плану;
- составляет рассказ по картине по данному или коллективно составленному плану;
- знает и умеет выразительно рассказывать стихи;
- не нарушает звуконаполняемость и слоговую структуру слов;
- объем дыхания достаточный, продолжительность выдоха нормальная,

сила голоса и модуляция в норме.

- темп и ритм речи, паузация нормальные;
- употребляет основные виды интонации;
- без ошибок повторяет слоги с оппозиционными звуками, выделяет начальный ударный гласный из слов, у него сформированы навыки фонематического анализа и синтеза, слогового анализа слов, анализа простых предложений.

### **1.3. Система оценки результатов коррекционно-логопедической работы**

Оценка индивидуального развития детей может проводиться учителем-логопедом в ходе внутреннего мониторинга становления основных (ключевых) характеристик развития личности ребенка. **Результаты этого мониторинга могут быть использованы только для оптимизации образовательной работы** с группой дошкольников и **для решения задач индивидуализации образования** через построение образовательной траектории для детей, испытывающих трудности в образовательном процессе или имеющих особые образовательные потребности.

Логопедическая диагностика проводится в ходе наблюдений за активностью детей в спонтанной и специально организованной деятельности. Инструментарий для логопедической диагностики — речевые карты и индивидуальные планы работы, позволяющие фиксировать индивидуальную динамику и перспективы развития речи каждого ребенка.

В ходе образовательной деятельности учитель-логопед создает диагностические ситуации, чтобы оценить индивидуальную динамику детей и скорректировать свои действия.

Общая картина по группе позволит выделить детей, которые нуждаются в особом внимании педагога и в отношении которых необходимо скорректировать, изменить способы взаимодействия.

Фиксация этих данных должна отражать динамику становления основных (ключевых) характеристик речи, которые развиваются у детей на протяжении всего образовательного процесса. Прослеживая динамику развития основных (ключевых) характеристик речи, выявляя, имеет ли она неизменяющийся, прогрессивный или регрессивный характер, можно дать общую психолого-педагогическую оценку успешности коррекционно-логопедической работы взрослых на разных ступенях образовательного процесса, а также выделить направления развития, в которых ребенок нуждается в помощи.

## II. Содержательный раздел

### 2.1. Принципы воспитания и обучения детей с тяжелыми нарушениями речи

Содержание Рабочей программы учителя-логопеда направлено на реализацию следующих принципов воспитания и обучения детей с нарушением речи:

1. **Структурно-системный принцип**, согласно которому речь рассматривается как системное образование взаимосвязанных элементов, объединенных в единое целое. Эффективность коррекционного процесса зависит от оптимально-рационального воздействия одновременно на всю систему, а не последовательно- изолированно на каждый ее элемент. Принцип системного изучения всех психических характеристик конкретного индивидуума лежит в основе концепции Л. С. Выготского о структуре дефекта. Именно эта концепция позволяет системно проанализировать то или иное нарушение и организовать коррекционно-педагогическую работу с учетом структуры речевого дефекта. Наиболее полно этот принцип раскрывается в рамках деятельностной психологии, согласно которой человек всесторонне проявляет себя в процессе деятельности: предметно-манипулятивной, игровой, учебной или трудовой.
2. **Принцип комплексности** предполагает комплексное воздействие различных технологий (медицинских, психологических, педагогических) на один объект, обеспечивая согласованную деятельность всех специалистов.
3. **Принцип дифференциации** раскрывается в дифференцированном обучении детей в соответствии с их возможностями и проблемами, уровнем речевого развития и механизмом системной речевой недостаточности. С учетом данного принципа происходит объединение детей в малые группы и их обучение.
4. **Принцип концентризма** предполагает распределение учебного материала по относительно замкнутым циклам — концентрикам. Речевой материал располагается в пределах одной лексической темы независимо от вида деятельности. После усвоения материала первого концентрика воспитанники должны уметь общаться в пределах этой темы. Каждый последующий концентр предусматривает закрепление изученного материала и овладение новыми знаниями. Отбор языкового материала в рамках концентрика осуществляется в соответствии с разными видами речевой деятельности. В пределах концентриков выделяются микроконцентры, имеющие конкретную цель.



Характерные признаки микроконcentров — ограниченность пределами одного вида упражнений, простая структура операций, небольшое количество, относительная непродолжительность, получение результатов сразу же после окончания работы. Цикличность в учебном процессе чрезвычайно важна для закрепления освоенного материала. Это имеет особенно большое значение для детей со сниженной мнемической деятельностью и недостаточным контролем поведения. Соблюдение данного принципа обуславливает: 1) высокую мотивированность речевого общения; 2) доступность материала, который располагается в соответствии с общедидактическим требованием «от легкого к трудному», от уже усвоенного к новому. Реализуя принцип концентризма, логопед и другие специалисты в течение одной недели ежедневно организуют изучение определенной лексической темы. Монотемная работа над лексикой способствует успешному накоплению речевых средств и активному использованию их детьми в коммуникативных целях.

**5. Принцип последовательности** реализуется в логическом построении процесса обучения от простого к сложному, от известного к неизвестному. В коррекционной работе с детьми (независимо от возраста) выделяются два последовательных этапа (подготовительный и основной), которые согласуются с содержанием педагогического воздействия по всем разделам программы. На **подготовительном этапе** формируются общефункциональные механизмы речевой и других видов деятельности (слуховое, зрительное восприятие, внимание и пр.). На **основном этапе** предусматривается формирование специфических механизмов речевой деятельности в соответствии образовательными задачами по другим направлениям коррекционно- развивающего процесса (произношение, лексика, грамматический строй и пр.).

**6. Принцип коммуникативности**. Согласно этому принципу обучение организуется в естественных для общения условиях или максимально приближенных к ним. Реализация принципа коммуникативности заключается в уподоблении процесса обучения процессу реальной коммуникации. Этот принцип предполагает использование на занятиях ситуаций реального общения, организацию активной творческой деятельности, применение коллективных форм работы, внимание к проблемным ситуациям и творческим видам занятий, предусматривающим вовлечение детей в общую деятельность, результатом которой является коммуникация.

7. **Принцип доступности** определяет необходимость отбора материала в соответствии с возрастом, зоной актуального развития ребенка, программными требованиями обучения и воспитания.
8. **Принцип индивидуализации** предполагает ориентацию на три вида индивидуализации: личностную, субъектную, индивидуальную. Личностная индивидуализация требует учитывать в процессе занятий такие свойства личности, как сфера желаний и интересов, эмоционально-чувственная сфера, статус в коллективе. Субъектная индивидуализация принимает во внимание свойства ребенка как субъекта деятельности. В основе индивидуальной индивидуализации лежит учет уровня психического развития ребенка.
9. **Принцип интенсивности** предполагает использование на занятиях различных приемов интенсификации (создание проблемных ситуаций, участие в ролевых играх, применение средств наглядности), а также аудиовизуальных методов обучения, мнемотехники, психокоррекции и пр.
10. **Принцип сознательности** обеспечивает формирование чувства языка и языковых обобщений.
11. **Принцип**
12. **активности** обеспечивает эффективность любой целенаправленной деятельности.
13. **Принципы наглядности, научности, прочности усвоения знаний, воспитывающего обучения** позволяют правильно организовать процесс коррекционно-развивающего обучения.

Все направления коррекционно-образовательной работы с детьми с нарушениями речи тесно взаимосвязаны и взаимодополняют друг друга, что позволяет комплексно решать конкретные задачи во всех формах ее организации. Особое внимание уделяется построению образовательных ситуаций. Вариативные формы организации деятельности детей учитывают их индивидуально-типологические особенности. Коррекционно-развивающая работа проводится в процессе занятий, экскурсий, экспериментирования, подвижных, дидактических, сюжетно-ролевых и театрализованных игр, коллективного труда и т. д. В современной дошкольной педагогике эти формы работы рассматриваются как взаимодействие ребенка и взрослого. Таким образом, коррекционная логопедическая работа по Рабочей программе обеспечивает условия для гармоничного взаимодействия ребенка с окружающим миром в обстановке психологического комфорта, способствующего его физическому здоровью.

При разработке Рабочей программы учителя-логопеда МОУ учитывалось, что приобретение дошкольниками с нарушениями речи социального и познавательного опыта осуществляется, как правило, двумя путями: **под руководством педагогов (учителей- логопедов, воспитателей и других специалистов) в процессе коррекционно-развивающей работы и в ходе самостоятельной деятельности, возникающей по инициативе детей.**

Программное содержание обеспечивает организацию и синтез разных видов деятельности, которые помогают ребенку овладевать средствами и способами получения элементарных знаний, дают возможность проявлять самостоятельность, реализовывать позицию субъекта деятельности. Это позволяет детям в игре, труде, общении усвоить некоторые общие понятия и затем перейти к выделению частных представлений и отношений.

**Коррекционно-развивающая работа с дошкольниками** с нарушениями речи в основном **представляет собой игровую деятельность.** Педагогический замысел каждого игрового занятия направлен на решение коррекционно-развивающих, образовательных и воспитательных задач. Все специалисты, работающие с дошкольниками с нарушениями речи, используют в разных формах организации деятельности детей именно **игровой метод как ведущий.**

Рабочая программа учителя-логопеда является целостной и комплексной как по содержанию, так и по построению. Содержание программного материала изложено в соответствии с концентрическим принципом. Это означает, что ознакомление детей с определенной областью действительности, включенной в содержание логопедической работы и образовательных областей, от ступени к ступени усложняется, то есть содержание одной и той же темы раскрывается в следующей последовательности: предметная, функциональная и смысловая стороны, сфера отношений, причинно-следственных, временных и прочих связей между внешними признаками и функциональными свойствами.

Кроме того, между разделами программы существуют тесные межпредметные связи, активно используется интеграция логопедической работы и образовательных областей, а также образовательных областей между собой и т. п. В одних случаях это тематические связи, в других — общность педагогического замысла. Это позволяет формировать в работе с детьми достаточно прочные представления об окружающем мире, социализировать детей, обеспечивать их всестороннее развитие, предупреждать и преодолевать психомоторные нарушения.

Многоаспектное содержание коррекционно-логопедической работы, учитывающее особенности дошкольников с нарушениями речи, способствует

грамотной организации коррекции отклонений в речевом развитии детей, дает возможность подключить к участию в педагогическом процессе смежных специалистов, родителей или лиц, их заменяющих, что может положительно сказаться на его сроках и эффективности.

## **2.2. Описание коррекционно-логопедической образовательной деятельности по освоению образовательной области «Речевое развитие» детьми с тяжелыми нарушениями речи.**

Согласно ФГОС ДО: **«Речевое развитие»** включает:

- владение речью как средством общения и культуры;
- обогащение активного словаря;
- развитие связной, грамматически правильной диалогической и монологической речи;
- развитие речевого творчества;
- развитие звуковой и интонационной культуры речи, фонематического слуха;
- знакомство с книжной культурой, детской литературой, понимание на слух текстов различных жанров детской литературы;
- формирование звуковой аналитико-синтетической активности как предпосылки обучения грамоте».

### **Средний дошкольный возраст (от 4 до 5 лет, средняя группа)**

#### **Развитие словаря**

- Работать над накоплением пассивного словарного запаса и активизацией в речи существительных, глаголов, прилагательных по всем изучаемым лексическим темам на основе ознакомления с окружающим, расширения представлений о предметах ближайшего окружения, явлениях общественной жизни и природы.
- Учить понимать обобщающее значение слов и формировать обобщающие понятия.
- Расширять словарь за счет активного усвоения и использования в экспрессивной речи личных местоименных форм, притяжательных местоимений, *притяжательных* прилагательных, определительных местоимений, наречий, *количественных* и порядковых числительных.
- Сформировать понимание простых предлогов.
- Сформировать понятие *слово* и умение оперировать им.

## **Формирование грамматического строя речи**

- Учить различать и употреблять существительные мужского, женского и среднего рода в единственном и множественном числе в именительном падеже.
- Формировать умение понимать вопросы косвенных падежей и употреблять существительные мужского, женского и среднего рода в косвенных падежах сначала в беспредложных конструкциях, затем в предложных конструкциях с простыми предлогами.
- Учить образовывать и использовать в речи существительные с уменьшительноласкательными суффиксами.
- Формировать умение образовывать и использовать в речи глаголы в повелительном наклонении, инфинитиве, в настоящем и прошедшем времени в изъявительном наклонении.
- Учить различать и употреблять противоположные по значению названия действий и признаков.
- Обучать согласованию притяжательных местоимений и имен прилагательных с существительными мужского, женского и среднего рода.
- Формировать умение согласовывать числительные с существительными мужского и женского рода.
- Формировать умение составлять предложения из нескольких слов по вопросам, по картинке и по демонстрации действия, дополнять предложения недостающими словами.
- Обучать распространению простых предложений однородными подлежащими и сказуемыми.

## **Развитие фонетико-фонематической системы языка и навыков языкового анализа**

### **Развитие просодической стороны речи**

- Формировать правильное речевое дыхание и длительный ротовой выдох.
- Формировать навык мягкого голосоуведения.
- Воспитывать правильный умеренный темп речи (по подражанию логопеду).
- Развивать ритмичность и интонационную выразительность речи, модуляцию голоса.

### **Коррекция произносительной стороны речи**

- Уточнить произношение гласных звуков и согласных раннего онтогенеза в свободной речевой деятельности.
- Активизировать движения речевого аппарата, готовить его к формированию звуков всех групп.
- Сформировать правильные уклады свистящих и шипящих звуков, автоматизировать поставленные звуки в игровой и свободной речевой деятельности.

### **Работа над слоговой структурой слова**

- Формировать умение различать на слух длинные и короткие слова.
- Формировать умение запоминать и воспроизводить цепочки слогов со сменой ударения и интонации; цепочки слогов с разными согласными и одинаковыми гласными; цепочки слогов со стечением согласных.
- Научить правильно передавать ритмический рисунок двухсложных и трехсложных слов, состоящих из открытых слогов; односложных слов; двухсложных слов со стечением согласных с простым звуковым наполнением со зрительной опорой. Сформировать понятие *слог (часть слова)* и умение оперировать этим понятием.

### **Совершенствование фонематического восприятия, навыков звукового анализа и синтеза**

- Сформировать умение различать гласные и согласные звуки.
- Научить выделять из ряда звуков гласные звуки.
- Сформировать первоначальные навыки анализа и синтеза. Научить выполнять анализ и синтез слияний гласных звуков.
- Научить выделять начальные ударные гласные [а], [у], [о], [и], из слов, различать слова с начальными ударными гласными.
- Научить выделять согласные звуки [т], [п], [н], [м], [к] из ряда звуков, слогов, слов, из конца и начала слов; дифференцировать звуки, отличающиеся по артикуляционным и акустическим признакам ([м]—[н], [п]—[т], [б]—[д], [к]—[т]) в ряду звуков, слогов, слов. Научить производить анализ и синтез сначала обратных, а потом и прямых слогов, и слов из трех звуков (*ам, он, ну, та, кот, уха*).
- Научить подбирать слова с заданным звуком.
- Сформировать понятия *звук, гласный звук, согласный звук* и умение оперировать этими понятиями.

### **Обучение элементам грамоты (необязательный раздел)**

- Сформировать понятие буквы и представление о том, чем звук отличается от *буквы*.
- Познакомить с гласными буквами А, У, О, И, с согласными буквами Т, П, Н, М, К.
- Сформировать навыки составления букв из палочек, выкладывания из шнурочка и мозаики, лепки из пластилина, «рисования» по тонкому слою манки и в воздухе. Научить узнавать пройденные буквы, изображенные с недостающими элементами; находить знакомые буквы в ряду правильно и зеркально изображенных букв.
- Сформировать навыки составления и чтения слияний гласных, закрытых и открытых слогов и слов с пройденными буквами, осознанного чтения коротких слов.

### **Развитие связной речи и навыков речевого общения**

- Развивать умение вслушиваться в обращенную речь, понимать ее содержание.

- Развивать реакцию на интонацию и мимику, соответствующую интонации.
- Работать над соблюдением единства и адекватности речи, мимики, пантомимики, жестов — выразительных речевых средств в игре и ролевом поведении.
- Формировать умение «оречевлять» игровую ситуацию.
- Развивать умение поддерживать беседу, задавать вопросы и отвечать на них, выслушивать друг друга до конца.
- Формировать умение повторять за взрослым описательный рассказ из 2—3 простых предложений, а затем составлять короткий описательный рассказ по алгоритму или предложенному взрослым плану с помощью взрослого.
- Формировать навыки пересказа. Обучать пересказывать хорошо знакомые сказки или небольшие тексты с помощью взрослого и со зрительной опорой.

### **Старший дошкольный возраст (от 5 до 6 лет, старшая группа)**

#### **Развитие словаря**

- Уточнить и расширить запас представлений на основе наблюдения и осмысления предметов и явлений окружающей действительности, создать достаточный запас словарных образов.
- Обеспечить переход от накопленных представлений и пассивного речевого запаса к активному использованию речевых средств.
- Расширить объем правильно произносимых существительных — названий предметов, объектов, их частей по всем изучаемым лексическим темам.
- Учить группировать предметы по признакам их соотнесенности и на этой основе развивать понимание обобщающего значения слов, формировать доступные родовые и видовые обобщающие понятия.
- Расширить глагольный словарь на основе работы по усвоению понимания действий, выраженных приставочными глаголами; работы по усвоению понимания действий, выраженных личными и возвратными глаголами.
- Учить различать и выделять в словосочетаниях названия признаков предметов по их назначению и по вопросам *Какой? Какая? Какое?*, обогащать активный словарь относительными прилагательными со значением соотнесенности с продуктами питания, растениями, материалами; притяжательными прилагательными, прилагательными с ласкательным значением.
- Учить сопоставлять предметы и явления и на этой основе обеспечить понимание и использование в речи слов-синонимов и слов-антонимов.
- Расширить понимание значения простых предлогов и активизировать их использование в речи.
- Обеспечить усвоение притяжательных местоимений, определительных местоимений, указательных наречий, количественных и порядковых

числительных и их использование в экспрессивной речи.

- Закрепить понятие *слово* и умение оперировать им.

### **Формирование и совершенствование грамматического строя речи**

- Обеспечить дальнейшее усвоение и использование в экспрессивной речи некоторых форм словоизменения: окончаний имен существительных единственном и множественном числе в именительном падеже, в косвенных падежах без предлога и с простыми предлогами; окончаний глаголов настоящего времени, глаголов мужского и женского рода в прошедшем времени.
- Обеспечить практическое усвоение некоторых способов словообразования и на этой основе использование в экспрессивной речи существительных и прилагательных с уменьшительно-ласкательными суффиксами, существительных суффиксами *-онок-*, *-енок-*, *-ат-*, *-ят-*, глаголов с различными приставками.
- Научить образовывать и использовать в экспрессивной речи относительные и притяжательные прилагательные.
- Совершенствовать навык согласования прилагательных и числительных с существительными в роде, числе, падеже.
- Совершенствовать умение составлять простые предложения по вопросам, по картинке и по демонстрации действия, распространять их однородными членами.
- Сформировать умение составлять простые предложения с противительными союзами, сложносочиненные и сложноподчиненные предложения.
- Сформировать понятие *предложение* и умение оперировать им, а также навык анализа простого двусоставного предложения из двух-трех слов (без предлога).

### **Развитие фонетико-фонематической системы языка и навыков языкового анализа**

#### **Развитие просодической стороны речи**

- Формировать правильное речевое дыхание и длительный ротовой выдох.
- Закрепить навык мягкого голосообразования.
- Воспитывать умеренный темп речи по подражанию педагогу и в упражнениях на координацию речи с движением.
- Развивать ритмичность речи, ее интонационную выразительность, модуляцию голоса.

#### **Коррекция произносительной стороны речи**

- Закрепить правильное произношение имеющихся звуков в игровой и свободной речевой деятельности.
- Активизировать движения речевого аппарата, готовить его к



формированию звуков всех групп.

- Сформировать правильные уклады шипящих, аффрикат, йотированных, сонорных звуков, автоматизировать поставленные звуки в свободной речевой и игровой деятельности.

### **Работа над слоговой структурой слова**

- Совершенствовать умение различать на слух длинные и короткие слова.
- Учить запоминать и воспроизводить цепочки слогов со сменой ударения и интонации, цепочек слогов с разными согласными и одинаковыми гласными; цепочек слогов со стечением согласных.
- Обеспечить дальнейшее усвоение и использование в речи слов различной звукослоговой структуры.
- Сформировать навыки слогового анализа и синтеза слов, состоящих из двух слогов, одного слога, трех слогов.
- Закрепить понятие *слог* и умение оперировать им.

### **Совершенствование фонематического восприятия, навыков звукового анализа и синтеза**

- Совершенствовать умение различать на слух гласные звуки.
- Закрепить представления о гласных и согласных звуках, их отличительных признаках.
- Упражнять в различении на слух гласных и согласных звуков, в подборе слов на заданные гласные и согласные звуки.
- Формировать умение различать на слух согласные звуки, близкие по артикуляционным признакам в ряду звуков, слогов, слов, в предложениях, свободной игровой и речевой деятельности.
- Закреплять навык выделения заданных звуков из ряда звуков, гласных из начала слова, согласных из конца и начала слова.
- Совершенствовать навык анализа и синтеза открытых и закрытых слогов, слов из трех-пяти звуков (в случае, когда написание слова не расходится с его произношением).
- Формировать навык различения согласных звуков по признакам: глухой — звонкий, твердый — мягкий.
- Закрепить понятия *звук*, *гласный звук*, *согласный звук*.
- Сформировать понятия *звонкий согласный звук*, *глухой согласный звук*, *мягкий согласный звук*, *твердый согласный звук*.

### **Обучение элементам грамоты**

- Закрепить понятие буквы и представление о том, чем *звук* отличается от *буквы*.
- Познакомить с буквами Б, Д, Г, Ф, В, Х, Ы, С, З, Ш, Ж, Э.
- Совершенствовать навыки составления букв из палочек, выкладывания из шнуручка и мозаики, лепки из пластилина, «рисования» по тонкому слою манки и в воздухе.
- Учить узнавать «зашумленные» изображения пройденных букв;

пройденные буквы, изображенные с недостающими элементами; находить знакомые буквы в ряду правильно и зеркально изображенных букв.

- Закрепить навык чтения слогов с пройденными буквами.
- Сформировать навыки осознанного чтения слов и предложений с пройденными буквами.
- Познакомить с некоторыми правилами правописания (раздельное написание слов в предложении, употребление прописной буквы в начале предложения и в именах собственных, точка в конце предложения, написание *жи* — *ши* с буквой И).

### **Развитие связной речи и речевого общения**

- Воспитывать активное произвольное внимание к речи, совершенствовать умение вслушиваться в обращенную речь, понимать ее содержание, слышать ошибки в чужой и своей речи.
- Совершенствовать умение отвечать на вопросы кратко и полно, задавать вопросы, вести диалог, выслушивать друг друга до конца.
- Учить составлять рассказы-описания, а затем и загадки-описания о предметах и объектах по образцу, предложенному плану; связно рассказывать о содержании серии сюжетных картинок и сюжетной картины по предложенному педагогом или коллективно составленному плану.
- Совершенствовать навык пересказа хорошо знакомых сказок и коротких текстов.
- Совершенствовать умение «оречевлять» игровую ситуацию и на этой основе развивать коммуникативную функцию речи.

### **Старший дошкольный возраст (от 6 лет до прекращения образовательных отношений, подготовительная к школе группа)**

#### **Развитие словаря**

- Расширять, уточнять и активизировать словарь на основе систематизации и обобщения знаний об окружающем.
- Учить практическому овладению существительными с уменьшительными и увеличительными суффиксами, существительными суффиксами единичности; существительными, образованными от глаголов.
- Обогащать экспрессивную речь сложными словами, неизменяемыми словами, словами-антонимами и словами-синонимами.
- Расширять представления о переносном значении и многозначности слов. Учить использовать слова в переносном значении, многозначные слова.
- Обогащать экспрессивную речь прилагательными с уменьшительными суффиксами, относительными и притяжательными прилагательными;

прилагательными, обозначающими моральные качества людей.

- Способствовать дальнейшему овладению приставочными глаголами, глаголами с оттенками значений.
- Способствовать практическому овладению всеми простыми и основными сложными предложениями.
- Обогащать экспрессивную речь за счет имен числительных, местоименных форм, наречий, причастий.
- Закрепить понятие *слово* и умение оперировать им.

### **Совершенствование грамматического строя речи**

- Совершенствовать умение употреблять имена существительные единственного и множественного числа в именительном падеже и в косвенных падежах как в беспредложных конструкциях, так и в конструкциях с предлогами.
- Совершенствовать умение образовывать и использовать имена существительные и имена прилагательные с уменьшительными суффиксами.
- Формировать умение образовывать и использовать имена существительные с увеличительными суффиксами и суффиксами единичности.
- Закрепить умение согласовывать прилагательные и числительные с существительными в роде, числе и падеже; подбирать однородные определения к существительным.
- Сформировать умение образовывать и использовать в активной речи сравнительную степень имен прилагательных.
- Закрепить умение образовывать и использовать возвратные глаголы, глаголы в разных временных формах, в том числе в форме будущего простого и будущего сложного времени.
- Совершенствовать навыки составления простых предложений по вопросам, по демонстрации действия, по картине; распространения простых предложений однородными членами.
- Совершенствовать навыки составления и использования сложносочиненных предложений с противопоставлением и сложноподчиненных предложений с придаточными времени, следствия, причины.
- Закрепить навыки анализа простых двусоставных распространенных предложений без предлогов. Сформировать навыки анализа предложений с простыми предлогами и навыки составления графических схем таких предложений.
- Закрепить знание некоторых правил правописания, с которыми дети были ознакомлены в предыдущей группе.

### **Развитие фонетико-фонематической системы языка и навыков языкового анализа и синтеза**

## **Развитие просодической стороны речи**

- Продолжить работу по развитию речевого дыхания, формированию правильной голосоподачи и плавности речи.
- Учить соблюдать голосовой режим, не допускать форсирования голоса, крика.
- Учить детей произвольно изменять силу голоса: говорить тише, громче, умеренно громко, тихо, шепотом.
- Развивать тембровую окраску голоса, совершенствовать умение изменять высоту тона в играх.
- Учить говорить в спокойном темпе.
- Продолжать работу над четкостью дикции, интонационной выразительностью речи.

## **Коррекция произносительной стороны речи**

- Активизировать и совершенствовать движения речевого аппарата.
- Уточнить произношение звуков [j], [ц], [ч], [щ] в слогах, словах, предложениях, небольших текстах, в игровой и свободной речевой деятельности.
- Завершить автоматизацию правильного произношения звуков всех групп в свободной речевой деятельности.

## **Работа над слоговой структурой слова, формирование навыков слогового анализа и синтеза**

- Продолжить работу над трехсложными словами со стечением согласных, закрытыми слогами (*абрикос, апельсин*) и введением их в предложения.
- Работать над односложными словами со стечением согласных в начале и конце слов (*слон, мост*) и над двусложными словами с двумя стечениями согласных (*планка*) и введением их в предложения.
- Работать над трех-, четырех- и пятисложными словами со сложной звуко-слоговой структурой (*динозавр, градусник, перекресток, температура*) и введением их в предложения.
- Закрепить навыки слогового анализа и синтеза слов, состоящих из одного, двух, трех слогов.

## **Совершенствование фонематических представлений, навыков звукового анализа и синтеза**

- Закрепить представления о гласных и согласных звуках, их отличительных признаках.
- Упражнять в различении гласных и согласных звуков, в подборе слов на заданные гласные и согласные звуки.
- Закрепить представления о твердости-мягкости, глухости-звонкости согласных звуков.
- Упражнять в дифференциации согласных звуков по акустическим

признакам и по месту образования.

- Познакомить с новыми звуками [j], [ц], [ч], [щ], [л], [л'], [р], [р'].
- Сформировать умение выделять эти звуки на фоне слова, подбирать слова с этими звуками.
- Совершенствовать навыки звукового анализа и синтеза слов из трех-пяти звуков.

### **Обучение грамоте**

- Познакомить с буквами Ё, Е, Ё, Ю, Я, Ц, Ч, Щ, Л, Р, Ь, Ъ.
- Сформировать умение правильно называть буквы русского алфавита.
- Развивать навыки выкладывания букв из палочек, кубиков, мозаики; «печатания»; лепки их из пластилина.
- Закрепить умение трансформировать буквы, различать правильно и неправильно напечатанные буквы, «допечатывать» незаконченные буквы.
- Совершенствовать навык осознанного чтения слов, предложений, небольших текстов.
- Закрепить знание уже известных детям правил правописания.
- Познакомить детей с некоторыми правилами правописания (написание: *ча* — *ща* с буквой А, *чу* — *щу* с буквой У).
- Научить разгадывать ребусы, решать кроссворды, читать изографы.

### **Развитие связной речи и речевого общения**

- Развивать стремление обсуждать увиденное, рассказывать о переживаниях, впечатлениях.
- Стимулировать развитие и формирование не только познавательного интереса, но и познавательного общения.
- Совершенствовать навыки ведения диалога, умение задавать вопросы, отвечать на них полно или кратко.
- Закреплять умение составлять описательные рассказы и загадки-описания о предметах и объектах по заданному плану и самостоятельно составленному плану.
- Совершенствовать навыки пересказа знакомых сказок и небольших рассказов.
- Сформировать навык пересказа небольших рассказов с изменением времени действия или лица рассказчика.
- Совершенствовать навык составления рассказов по серии картин и по картине, в том числе с описанием событий, предшествующих изображенному или последующих за изображенным событием.

## **2.3. Содержание коррекционно-логопедической работы с детьми с тяжелыми нарушениями речи (по Нищевой Н.В.)**

### **Тематическое планирование коррекционной образовательной деятельности**

#### **Средний дошкольный возраст (от 4 до 5 лет, средняя группа)**

##### ***Сентябрь***

Комплексное логопедическое обследование

##### ***Октябрь***

- 1 неделя Лексическая тема: «Осень. Названия деревьев»
- 2 неделя Лексическая тема: «Огород. Овощи»
- 3 неделя Лексическая тема: «Сад. Фрукты»
- 4 неделя Лексическая тема: «Лес. Грибы и лесные ягоды»

##### ***Ноябрь***

- 1 неделя Лексическая тема: «Игрушки»
- 2 неделя Лексическая тема: «Одежда»
- 3 неделя Лексическая тема: «Обувь»
- 4 неделя Лексическая тема: «Мебель»

##### ***Декабрь***

- 1 неделя Лексическая тема: «Кухня. Посуда»
- 2 неделя Лексическая тема: «Зима. Зимующие птицы»
- 3 неделя Лексическая тема: «Комнатные растения»
- 4 неделя Лексическая тема: «Новогодний праздник»

##### ***Январь***

- 2 неделя Лексическая тема: «Домашние птицы»
- 3 неделя Лексическая тема: «Домашние животные и их детёныши»
- 4 неделя Лексическая тема: «Дикие животные и их детёныши»

##### ***Февраль***

- 1 неделя Лексическая тема: «Профессии. Продавец»
- 2 неделя Лексическая тема: «Профессии. Почтальон»
- 3 неделя Лексическая тема: «Транспорт»
- 4 неделя Лексическая тема: «Профессии на транспорте»

### ***Март***

- 1 неделя Лексическая тема: «Весна»
- 2 неделя Лексическая тема: «Мамин праздник. Профессии мам»
- 3 неделя Лексическая тема: «Первые весенние цветы»
- 4 неделя Лексическая тема: «Цветущие комнатные растения»

### ***Апрель***

- 1 неделя Лексическая тема: «Дикие животные весной»
- 2 неделя Лексическая тема: «Домашние животные весной»
- 3 неделя Лексическая тема: «Птицы прилетели»
- 4 неделя Лексическая тема: «Насекомые»

### ***Май***

- 1 неделя Лексическая тема: «Рыбки в аквариуме»
- 2 неделя Лексическая тема: «Наш город. Моя улица»
- 3 неделя Лексическая тема: «Правила дорожного движения»
- 4 неделя Лексическая тема: «Лето. Цветы на лугу»

## **Старший дошкольный возраст (от 5 до 6 лет, старшая группа)**

### ***Сентябрь***

Комплексное логопедическое обследование

### ***Октябрь***

- 1 неделя Лексическая тема: «Осень. Признаки осени. Деревья осенью»
- 2 неделя Лексическая тема: «Огород. Овощи»
- 5 неделя Лексическая тема: «Сад. Фрукты»
- 6 неделя Лексическая тема: «Лес. Грибы и лесные ягоды»

### ***Ноябрь***

- 1 неделя Лексическая тема: «Одежда»
- 2 неделя Лексическая тема: «Обувь»
- 3 неделя Лексическая тема: «Игрушки»
- 4 неделя Лексическая тема: «Посуда»

### ***Декабрь***

- 3 неделя Лексическая тема: «Зима. Зимующие птицы»
- 4 неделя Лексическая тема: «Домашние животные зимой»
- 3 неделя Лексическая тема: «Дикие животные зимой»
- 4 неделя Лексическая тема: «Новый год»

### *Январь*

- 5 неделя Лексическая тема: «Мебель»
- 6 неделя Лексическая тема: «Грузовой и пассажирский транспорт»
- 4 неделя Лексическая тема: «Профессии на транспорте»

### *Февраль*

- 1 неделя Лексическая тема: «Детский сад. Профессии»
- 2 неделя Лексическая тема: «Ателье. Закройщица»
- 3 неделя Лексическая тема: «Наша армия»
- 4 неделя Лексическая тема: «Стройка. Профессии строителей»

### *Март*

- 1 неделя Лексическая тема: «Весна. Приметы весны. Мамин праздник»
- 2 неделя Лексическая тема: «Комнатные растения»
- 3 неделя Лексическая тема: «Пресноводные и аквариумные рыбы»
- 4 неделя Лексическая тема: «Наш город»

### *Апрель*

- 1 неделя Лексическая тема: «Весенние работы на селе»
- 2 неделя Лексическая тема: «Космос»
- 3 неделя Лексическая тема: «Откуда хлеб пришел?»
- 4 неделя Лексическая тема: «Почта»

### *Май*

- 1 неделя Лексическая тема: «Правила дорожного движения»
- 2 неделя Лексическая тема: «Правила дорожного движения»
- 3 неделя Лексическая тема: «Лето. Насекомые»
- 4 неделя Лексическая тема: «Лето. Цветы на лугу»

## **Старший дошкольный возраст (от 6 лет до прекращения образовательных отношений, подготовительная к школе группа)**

### *Сентябрь*

- Комплексное логопедическое обследование
- 4 неделя Лексическая тема: «Осень. Осенние месяцы. Деревья осенью»

### *Октябрь*

- 1 неделя Лексическая тема: «Овощи. Труд взрослых на полях и огородах»
- 2 неделя Лексическая тема: «Фрукты. Труд взрослых в садах»
- 3 неделя Лексическая тема: «Насекомые. Подготовка насекомых к зиме»
- 4 неделя Лексическая тема: «Перелетные птицы. Водоплавающие птицы. Подготовка птиц к отлету»



### ***Ноябрь***

- 1 неделя Лексическая тема: «Поздняя осень. Грибы, ягоды»
- 2 неделя Лексическая тема: «Домашние животные и их детеныши. Содержание домашних животных человеком»
- 3 неделя Лексическая тема: «Дикие животные и их детеныши. Подготовка животных к зиме»
- 4 неделя Лексическая тема: «Осенние одежда, обувь, головные уборы»

### ***Декабрь***

- 1 неделя Лексическая тема: «Зима. Зимние месяцы. Зимующие птицы. Дикие животные зимой»
- 2 неделя Лексическая тема: «Мебель. Назначение мебели. Части мебели. Материалы, из которых сделана мебель»
- 3 неделя Лексическая тема: «Посуда. Виды посуды. Материалы, из которых сделана посуда»
- 4 неделя Лексическая тема: «Новый год»

### ***Январь***

- 2 неделя Лексическая тема: «Транспорт. Виды транспорта. Профессии на транспорте. Трудовые действия»
- 3 неделя Лексическая тема: «Профессии взрослых. Трудовые действия»
- 4 неделя Лексическая тема: «Труд на селе зимой»

### ***Февраль***

- 1 неделя Лексическая тема: «Орудия труда. Инструменты»
- 2 неделя Лексическая тема: «Животные жарких стран, повадки, детеныши»
- 3 неделя Лексическая тема: «Комнатные растения, размножение и уход»
- 4 неделя Лексическая тема: «Животный мир морей и океанов. Пресноводные и аквариумные рыбы»

### ***Март***

- 1 неделя Лексическая тема: «Ранняя весна. Весенние месяцы. Первые весенние цветы. Мамин праздник»
- 2 неделя Лексическая тема: «Наша Родина – Россия»
- 3 неделя Лексическая тема: «Москва – столица России»
- 4 неделя Лексическая тема: «Наш родной город»

### ***Апрель***

- 1 неделя Лексическая тема: «Мы читаем. Знакомство с творчеством С.Я. Маршака»
- 2 неделя Лексическая тема: «Мы читаем. Знакомство с творчеством К.И. Чуковского»

3 неделя Лексическая тема: «Мы читаем. Знакомство с творчеством С.В. Михалкова

4 неделя Лексическая тема: «Мы читаем. Знакомство с творчеством А.Л. Барто

### *Май*

1 неделя Лексическая тема: «Поздняя весна. Растения и животные весной»

2 неделя Лексическая тема: «Перелетные птицы весной»

3 неделя Лексическая тема: «Мы читаем. Знакомство с творчеством А.С. Пушкина

4 неделя Лексическая тема: «Скоро в школу. Школьные принадлежности»

## **2.4. Описание вариативных форм, способов, методов и средств реализации рабочей программы учителя-логопеда**

### **Формы реализации рабочей программы учителя-логопеда**

Все формы носят интегративный характер, т. е. позволяют решать задачи двух и более образовательных областей, развития двух и более видов детской деятельности.

Освоение программного материала осуществляется в:

- совместной деятельности педагога с детьми (организованной образовательной деятельности и образовательной деятельности в режимных моментах);
- самостоятельной деятельности детей.

Коррекционная образовательная деятельность осуществляется в различных **видах детской деятельности:**

- ✓ игровая, включая сюжетно-ролевую игру, игру с правилами и другие виды игры,
- ✓ коммуникативная (общение и взаимодействие со взрослыми и сверстниками),
- ✓ познавательно-исследовательская (исследования объектов окружающего мира и экспериментирования с ними),
- ✓ восприятие художественной литературы и фольклора,
- ✓ проектная деятельность.

**Организация коррекционной работы** может модифицироваться в соответствии с динамикой развития ситуации в группе. Содержание коррекционной работы осуществляется как в процессе реализации образовательных программ, так и в ходе режимных моментов:

- ✓ индивидуальных занятий с учителем-логопедом (педагогом-психологом при наличии в ДОУ);
- ✓ активных действий в специально организованной среде (свободная игра в групповом помещении, в кабинетах специалистов, прогулка);
- ✓ совместной деятельности и игры в микрогруппах с другими детьми,
- ✓ приема пищи;
- ✓ дневного сна;
- ✓ фронтальных занятий;
- ✓ организации взаимодействия в детско-родительских группах;
- ✓ праздников, конкурсов, экскурсий.

### **Способы реализации Рабочей программы учителя-логопеда**

К способам реализации относятся:

#### **1. Обеспечение эмоционального благополучия ребенка**

Для обеспечения эмоционального благополучия учитель-логопед должен:

- ✓ общаться с детьми доброжелательно, без обвинений и угроз;
- ✓ внимательно выслушивать детей, показывать, что понимает их чувства, помогать делиться своими переживаниями и мыслями;
- ✓ помогать детям обнаружить конструктивные варианты поведения;
- ✓ создавать ситуации, в которых дети при помощи разных культурных средств (игра, рисунок, движение и т. д.) могут выразить свое отношение к личностно-значимым для них событиям и явлениям, в том числе происходящим в детском саду;
- ✓ обеспечивать в течение дня чередование ситуаций, в которых дети играют вместе и могут при желании побыть в одиночестве или в небольшой группе детей.

#### **2. Формирование доброжелательных, внимательных отношений**

Для формирования у детей доброжелательного отношения к людям учителю-логопеду следует:

- ✓ устанавливать понятные для детей правила взаимодействия;
- ✓ создавать ситуации обсуждения правил, прояснения детьми их смысла;
- ✓ поддерживать инициативу детей старшего дошкольного возраста по созданию новых норм и правил (когда дети совместно предлагают правила для разрешения возникающих проблемных ситуаций).

#### **3. Развитие самостоятельности**

Для формирования детской самостоятельности учитель-логопед должен выстраивать образовательную среду таким образом, чтобы дети могли:

- ✓ учиться на собственном опыте, экспериментировать с различными объектами, в том числе с растениями;
- ✓ изменять или конструировать игровое пространство в соответствии с возникающими игровыми ситуациями;
- ✓ быть автономными в своих действиях и принятии доступных им решений.

#### **4. Создание условий для развития свободной игровой деятельности**

С целью развития игровой деятельности педагоги должны уметь:

- ✓ создавать в течение дня условия для свободной игры детей;
- ✓ определять игровые ситуации, в которых детям нужна косвенная помощь;
- ✓ наблюдать за играющими детьми и понимать, какие именно события дня отражаются в игре;
- ✓ отличать детей с развитой игровой деятельностью от тех, у кого игра развита слабо;
- ✓ косвенно руководить игрой, если игра носит стереотипный характер (например, предлагать новые идеи или способы реализации детских идей).

#### **5. Создание условий для развития познавательной деятельности**

Стимулировать детскую познавательную активность учитель-логопед может:

- ✓ регулярно предлагая детям вопросы, требующие не только воспроизведения информации, но и мышления;
- ✓ регулярно предлагая детям открытые, творческие вопросы, в том числе — проблемно-противоречивые ситуации, на которые могут быть даны разные ответы;
- ✓ обеспечивая в ходе обсуждения атмосферу поддержки и принятия;
- ✓ позволяя детям определиться с решением в ходе обсуждения той или иной ситуации;
- ✓ организуя обсуждения, в которых дети могут высказывать разные точки зрения по одному и тому же вопросу, помогая увидеть несовпадение точек зрения;
- ✓ строя обсуждение с учетом высказываний детей, которые могут изменить ход дискуссии;
- ✓ помогая детям обнаружить ошибки в своих рассуждениях;

- ✓ помогая организовать дискуссию;
- ✓ предлагая дополнительные средства (двигательные, образные, в т. ч. наглядные модели и символы), в тех случаях, когда детям трудно решить задачу.

## **6. Создание условий для развития проектной деятельности**

С целью развития проектной деятельности педагоги должны:

- ✓ создавать проблемные ситуации, которые инициируют детское любопытство, стимулируют стремление к исследованию;
- ✓ быть внимательными к детским вопросам, возникающим в разных ситуациях, регулярно предлагать проектные образовательные ситуации в ответ на заданные детьми вопросы;
- ✓ поддерживать детскую автономию: предлагать детям самим выдвигать проектные решения;
- ✓ помогать детям планировать свою деятельность при выполнении своего замысла;
- ✓ в ходе обсуждения предложенных детьми проектных решений поддерживать их идеи, делая акцент на новизне каждого предложенного варианта;
- ✓ помогать детям сравнивать предложенные ими варианты решений, аргументировать выбор варианта.

## **Методы реализации Рабочей программы учителя-логопеда**

С учётом особенностей социализации дошкольников и механизмов освоения социокультурного опыта, можно выделить следующие группы методов реализации Рабочей программы учителя-логопеда:

- ❖ проектный метод;
- ❖ метод создания проблемных, поисковых, эвристических ситуаций;
- ❖ игровые обучающие ситуации;
- ❖ совместное со взрослым и самостоятельное детское экспериментирование;
- ❖ выполнение детьми индивидуально-творческих занимательных заданий на игровом материале;
- ❖ постановка вопросов причинно-следственного характера и вопросов, предполагающих рассуждение;
- ❖ решение изобретательских задач;
- ❖ здоровьесберегающие технологии;

- ❖ метод мнемотехники;
- ❖ информационно-коммуникативные технологии;
- ❖ технологии личностно-ориентированного обучения;
- ❖ игровые технологии.

### **Средства реализации Рабочей программы учителя-логопеда**

Средства реализации Рабочей программы учителя-логопеда — совокупность материальных и идеальных объектов:

- демонстрационные (применяемые взрослым) и раздаточные (используемые детьми);
- визуальные (для зрительного восприятия),
- аудиальные (для слухового восприятия),
- аудиовизуальные (для зрительно-слухового восприятия);
- естественные (натуральные) и искусственные (созданные человеком);
- реальные (существующие) и виртуальные (не существующие, но возможные);

С точки зрения содержания дошкольного образования, имеющего деятельностную основу, целесообразно использовать средства, направленные на развитие деятельности детей:

- двигательной (оборудование для ходьбы, бега, ползания, лазанья, прыгания, занятий с мячом и др.);
- игровой (игры, игрушки);
- коммуникативной (дидактический материал);
- чтения (восприятия) художественной литературы (книги для детского чтения, в том числе аудиокниги, иллюстративный материал);
- познавательно-исследовательской (натуральные предметы для исследования и образно-символический материал, в том числе макеты, карты, модели, картины и др.);
- трудовой (оборудование и инвентарь для всех видов труда);
- продуктивной (оборудование и материалы для лепки, аппликации, рисования и конструирования, в том числе строительный материал, конструкторы, природный и бросовый материал);
- музыкально-художественной (детские музыкальные инструменты, дидактический материал и др.).

Для реализации программы применяются не только традиционные (книги, игрушки, картинки и др.), но и современные, а также перспективные дидактические средства, основанные на достижениях технологического прогресса (например, электронные образовательные ресурсы). Также следует отметить, что они должны носить не рецептивный (простая передача информации с помощью ТСО), а интерактивный характер (в диалоговом режиме, как взаимодействие ребёнка и соответствующего средства обучения), поскольку наличие обратной связи повышает эффективность коррекционно-логопедического воздействия.

## **2.5. Особенности взаимодействия учителя-логопеда с семьями воспитанников**

Одной из важнейших задач организации в ДОО коррекционно-развивающей работы учителя-логопеда является привлечение родителей к активному сотрудничеству, т.к. только в процессе совместной деятельности детского сада и семьи удастся максимально помочь ребёнку, который испытывает трудности в своем развитии.

### **В группах для детей с нарушениями речи используются коллективные формы общения с родителями:**

В соответствии с годовым планом воспитателя и учителя-логопеда:

- общие родительские собрания (1 раз в год);
- групповые родительские собрания с привлечением специалистов (не реже 2 раз в год);
- Открытые мероприятия для родителей (январь, май).

Планируются на основании запросов родителей:

- семинары;
- тренинги;
- «круглые столы»;
- «плановые консультации»;
- «тематические доклады»
- и другие коллективные формы работы с семьей.

### **В группах для детей с нарушениями речи используются индивидуальные формы работы с семьей:**

- анкетирование и опросы;

- беседы и консультирование учителя-логопеда (по запросу родителей и по плану индивидуальной работы с родителями);
- консультативный день - проводится 1 раз в неделю во второй половине дня по пятницам.

В группах для детей с тяжелыми нарушениями речи учитель-логопед и другие специалисты пытаются привлечь родителей к коррекционно-развивающей работе через *систему методических рекомендаций*. Эти рекомендации родители получают в устной форме на вечерних приемах и еженедельно по пятницам в письменной форме на карточках или в специальных тетрадах. Рекомендации родителям по организации домашней работы с детьми необходимы для того, чтобы как можно скорее ликвидировать отставание детей как в речевом, так и в общем развитии. В методический комплект к программе Нищевой Н.В. входит серия домашних тетрадей «Занимаемся вместе» с методическими рекомендациями для родителей. Эти пособия позволяют объединить усилия педагогов и родителей в воспитании гармонично развитой личности.

Методические рекомендации, данные в тетрадах, подскажут родителям, в какое время лучше организовать совместную игровую деятельность с ребенком, во что и как следует играть с ребенком дома. Они предоставят ребенку возможность занять активную позицию, вступить в диалог с окружающим миром, найти ответы на многие вопросы с помощью взрослого. Так, родители смогут предложить ребенку поиграть в различные подвижные игры, проведут пальчиковую гимнастику, прочитают и стихи, помогут научиться лепить и рисовать, составлять рассказы и отгадывать загадки. Выполняя с ребенком предложенные задания, наблюдая, рассматривая, играя, взрослые разовьют его речь, зрительное и слуховое внимание, память и мышление, что станет залогом успешного обучения ребенка в школе. К тому же богатый иллюстративный материал пособий освободит родителей от поиска необходимых картинок и поможет сделать занятия более интересными и яркими.

Задания пособий подобраны в соответствии с изучаемыми в логопедических группах детского сада лексическими темами и требованиями программы. Для каждой возрастной группы учтены особенности развития детей данного возраста.

Дети четырехлетнего возраста впервые начинают проявлять стремление к интеллектуальному общению со взрослыми, задают много проблемных вопросов. Родители должны учитывать эту особенность малышей и не оставлять без внимания их вопросы. Особенно это касается детей с речевой патологией, плохо и мало говорящих. Речевую активность таких детей родители должны поддерживать и всячески стимулировать. Это позволяет



укрепить доверие ребенка к окружающим взрослым, направить его познавательную активность в нужное русло, вселить в него уверенность в собственных силах и возможностях, что будет способствовать преодолению отставания в речевом развитии.

Для детей старшей логопедической группы родители должны стремиться создавать такие ситуации, которые будут побуждать детей применять знания и умения, имеющиеся в их жизненном багаже. Опора на знания, которые были сформированы в предыдущей возрастной группе, должна стать одной из основ домашней совместной деятельности с детьми. Родители должны стимулировать познавательную активность детей, создавать творческие игровые ситуации.

В свою очередь работа с детьми седьмого года жизни строится на систематизации полученных ранее знаний, что создаст предпосылки для успешной подготовки детей к обучению в школе.

На эти особенности организации домашних занятий с детьми каждой возрастной группы родителей должны нацеливать специалисты на своих консультативных приемах, в материалах на стендах и в папках «Специалисты советуют».

Кроме методических рекомендаций в специальных тетрадях, учитель-логопед постоянно обновляет стенд в приемной группы «Советы логопеда», где собраны различные материалы, которые помогают родителям организовать развивающее общение с ребенком и дома, и на прогулке, содержат описание опытов, подвижных игр, художественные произведения для чтения и заучивания.

Без постоянного и тесного взаимодействия с семьями воспитанников коррекционная логопедическая работа будет не полной и не достаточно эффективной. Поэтому интеграция детского сада и семьи – одно из основных условий работы учителя-логопеда в группе для детей с нарушениями речи. Модель взаимодействия с семьями детей, имеющими нарушения речи, представлена на схеме.

**МОДЕЛЬ  
ВЗАИМОДЕЙСТВИЯ УЧИТЕЛЯ-ЛОГОПЕДА С РОДИТЕЛЯМИ**



### **III. Организационный раздел**

#### **3.1. Основные направления коррекционной образовательной деятельности**

В соответствии с профилем группы для детей с тяжелыми нарушениями речи, образовательная область *«Речевое развитие»* выдвинута на первый план, так как овладение родным языком является одним из основных элементов формирования личности.

Такие образовательные области, как *«Познавательное развитие»*, *«Социально-коммуникативное развитие»*, *«Художественно-эстетическое развитие»*, *«Физическое развитие»*, связаны с основным направлением и позволяют решать задачи умственного, творческого, эстетического, физического и нравственного развития и, следовательно, решают задачу всестороннего гармоничного развития личности каждого ребенка.

Отражая специфику работы в группе компенсирующей направленности и учитывая основную ее направленность, а также имея в виду принцип интеграции образовательных областей, задачи речевого развития включены не только в образовательную область *«Речевое развитие»*, но и в другие области.

#### **I. Речевое развитие**

1. Развитие словаря
2. Формирование и совершенствование грамматического строя речи
3. Развитие фонетико-фонематической системы языка и навыков языкового анализа
  - Развитие просодической стороны речи;
  - Коррекция произносительной стороны речи;
  - Работа над ССС и звуконаполняемостью слов;
  - Совершенствование фонематического восприятия;
  - Развитие навыков звукового анализа и синтеза.
3. Развитие связной речи
4. Формирование коммуникативных навыков
5. Обучение элементам грамоты

#### **II. Познавательное развитие**

1. Сенсорное развитие
2. Развитие психических функций
3. Формирование целостной картины мира

4. Познавательльно-исследовательская деятельность
5. Развитие математических представлений

### **III. Художественно-эстетическое развитие**

1. Восприятие художественной литературы
2. Конструктивно-модельная деятельность
3. Изобразительная деятельность (рисование, аппликация, лепка)
4. Музыкальное развитие (восприятие музыки, музыкально-ритмические движения, пение, игра на детских музыкальных инструментах).

### **IV. Социально-личностное развитие**

1. Формирование общепринятых норм поведения
2. Формирование гендерных и гражданских чувств
3. Развитие игровой и театрализованной деятельности (Подвижные игры, Дидактические игры, Сюжетно-ролевая игра, Театрализованные игры)
4. Совместная трудовая деятельность
5. Формирование основ безопасности в быту, социуме, природе.

### **V. Физическое развитие**

1. Физическая культура (Основные движения, Общеразвивающие упражнения, Спортивные упражнения, Подвижные игры)
2. Овладение элементарными нормами и правилами здорового образа жизни.

#### **3.2. Система коррекционной образовательной деятельности**

**Эффективность коррекционно-логопедической работы определяется четкой организацией детей** в период пребывания в детском саду, правильным распределением нагрузки в течение дня, координацией и преемственностью в работе логопеда, воспитателя и других специалистов. Расписание организованной образовательной деятельности, как и режим дня для детей с тяжелыми нарушениями речи, строятся с учетом возрастных, речевых и индивидуальных особенностей детей, а также общедидактических и коррекционных задач обучения и воспитания.

**Учебный год** в группе компенсирующей направленности для детей с тяжелыми нарушениями речи (общим недоразвитием речи) начинается первого сентября, длится девять месяцев (до первого июня) и условно **делится на три периода:**

I период — сентябрь, октябрь, ноябрь;

II период — декабрь, январь, февраль;

III период — март, апрель, май.

**Сентябрь** отводится всеми специалистами для углубленной педагогической диагностики индивидуального развития детей, сбора анамнеза, индивидуальной работы с детьми, совместной деятельности с детьми в режимные моменты, составления и обсуждения всеми специалистами группы рабочих программ, корректировки основной адаптированной образовательной программы.

**В конце сентября** специалисты, работающие в группе, на психолого-медико-педагогическом консилиуме при заведующем МОУ обсуждают результаты диагностики индивидуального развития детей и на основании полученных результатов утверждают рабочие программы и АООП ДО.

**С октября** начинается организованная образовательная деятельность с детьми во всех возрастных группах. Проведение рабочих совещаний по завершении первого, а затем и второго периодов работы не является обязательным. Обсуждение темпов динамики индивидуального развития детей может проходить в рабочем порядке, в ходе собеседования учителя-логопеда со всеми специалистами.

Заведующий дошкольным образовательным учреждением утверждает рабочие программы специалистов и АООП ДО. Психолого-медико-педагогический консилиум обязательно проводится в конце учебного года, затем чтобы обсудить динамику индивидуального развития каждого воспитанника и определить необходимость дальнейшего его пребывания в группе для детей с нарушениями речи.

В старших группах логопедом проводится подгрупповая работа (с подгруппами из 6 детей) по понедельникам, вторникам, средам и четвергам. В пятницу логопед проводит только индивидуальную работу с детьми в первой половине дня или индивидуальные занятия с детьми в присутствии родителей или консультирование родителей во второй половине дня.

Вечерние приемы родителей по пятницам логопед назначает по мере необходимости, но не чаще, чем два раза в месяц. На работу с одной подгруппой детей в средней группе – 15 минут, в старшей группе — 20 минут, в подготовительной к школе группе — 25 минут.

Все остальное время в циклограмме работы учителя-логопеда во всех возрастных группах занимает индивидуальная работа с детьми.

Следует обратить внимание специалистов на **сокращение продолжительности организованной образовательной деятельности в логопедической группе** по сравнению с массовыми группами. Это делается для того, чтобы не допустить переутомления и дезадаптации детей, так как в сетке логопедической группы больше видов работы с детьми; в логопедической группе работает большее количество специалистов, чем в массовой группе, а превышение недельной нагрузки на ребенка недопустимо.

В середине учебного года, с 01.01 по 11.01, в группах для детей с тяжелыми нарушениями речи устраиваются зимние каникулы, а в первую неделю мая — весенние каникулы. Если на этот период выпадают рабочие дни, то в эти дни всеми специалистами проводится только индивидуальная работа с детьми, кроме того, все специалисты принимают участие в совместной деятельности с детьми, организуют игровую деятельность дошкольников, обязательно проводятся музыкальные, физкультурные и логоритмические занятия. Также организуется коррекционно-развивающая работа и в июне при переходе детского сада на летний режим работы.

В связи с тем, что в группе для детей с тяжелыми нарушениями речи проводится индивидуальная работа логопеда с детьми во время утренней прогулки, необходимо восполнить время прогулки, потраченное каждым ребенком на индивидуальное занятие, и для этого желательно обеспечить более ранний выход детей (на 10—15 минут) на вечернюю прогулку по сравнению с массовыми группами.

### 3.3. Примерное расписание работы учителя-логопеда в средней группе для детей с тяжелыми нарушениями речи.

#### Непосредственно - образовательная деятельность (НОД). Образовательные развивающие ситуации на игровой основе. Группа № 4 (средняя группа 4-5 лет) комбинированной направленности (ОНР III уровень)

<i>День недели</i>	<i>НОД</i>	<i>Время</i>
Понедельник	Художественно-эстетическое развитие <i>(Изобразительная деятельность – аппликация / конструирование)</i>	09.00 – 09.15 (2 подгруппа) 09.20 -09.40 (1 подгруппа)
	Речевое развитие. <i>Восприятие художественной литературы</i>	09.45-10.00 (2 подгруппа)
	Подгрупповое занятие с учителем-логопедом	11.35 – 11.50 (2 подгруппа)
	Физическое развитие <i>(Двигательная деятельность)</i>	15.20-15.35
Вторник	Познавательное развитие <i>(Познавательно - исследовательская деятельность-математическое и сенсорное развитие)</i>	09.00 – 09.20 (1 подгруппа) 09.25 -09.40 (2 подгруппа)/
	Художественно-эстетическое развитие <i>(Музыкальная деятельность)</i>	09.50 – 10.05
	Подгрупповое занятие с учителем-логопедом	11.35 – 11.50 (2 подгруппа)
Среда	Социально- коммуникативное и речевое развитие <i>(Развитие речи)</i>	09.00 – 09.20 (1 подгруппа)
	Речевое развитие. Восприятие художественной литературы	09.25 -09.40 (2 подгруппа)/
	Физическое развитие <i>(Двигательная деятельность)</i>	09.55 – 10.10
	Подгрупповое занятие с учителем-логопедом	11.35 – 11.50 (2 подгруппа)
Четверг	Познавательное развитие <i>(Познавательно - исследовательская деятельность - познание предметного и социального мира, освоение безопасного поведения / Познавательно - исследовательская деятельность - исследование объектов живой и неживой природы, экспериментирование) (чтение художественной литературы)</i>	09.00 – 09.20 (1 подгруппа)

	<b>Познавательное развитие</b> <i>Познавательно-исследовательская, конструктивно-модельная деятельность</i>	<b>09.25 -09.40</b> (2 подгруппа)/
	<b>Художественно-эстетическое развитие</b> <i>(Музыкальная деятельность)</i>	<b>09.50 – 10.05</b>
	<b>Подгрупповое занятие с учителем-логопедом</b>	<b>11.35 – 11.50</b> (2 подгруппа)
<b>Пятница</b>	<b>Художественно-эстетическое развитие</b> <i>(Изобразительная деятельность –лепка / рисование)</i>	<b>09.00 – 09.15</b> (2 подгруппа) <b>09.20 -09.40</b> (1 подгруппа)
	<b>Познавательное развитие</b> <i>Познавательно-исследовательская, конструктивно-модельная деятельность</i>	<b>09.45 – 10.00</b> (2 подгруппа)
	<b>Физическое развитие</b> <i>(Двигательная деятельность на улице)</i>	<b>16.30-16.45</b>
<b>Количество НОД(общеразвивающая программа) – 10 (по 20 минут)</b>		<b>Всего: 3 часа 20 минут в неделю</b>
<b>Количество НОД(адаптированная программа) – 15 (по 15 минут)</b>		<b>Всего: 4 часа в неделю</b>

На последующие два года работы расписание НОД и режима дня составляется на начало учебного года и добавляется в рабочую программу учителя-логопеда

**Режим дня подготовительной к школе группы № 5  
холодный период года (сентябрь – май)**

Режимные моменты	Примерное время проведения
Утренний прием, игры, индивидуальное общение воспитателя с детьми, самостоятельная деятельность	07.00 - 08.00
Утренняя гимнастика	08.00 - 08.10
Самостоятельная деятельность, совместная деятельность	08.10 - 08.30
Подготовка к завтраку. Завтрак.	08.30 – 09.00
Непосредственная образовательная деятельность: образовательные ситуации (общая длительность, включая перерыв на двигательную активность и физминутки)	09.00 -10.55 (пн) 09.00- 10.50 (вт) 09.00 -11.05 (ср), 09.00 -10.10 (чт) 09.00-10.40 (пт)
Второй завтрак	10.10 - 10.20
Подготовка к прогулке. Прогулка (наблюдения, игры, труд, экспериментирование, общение по интересам). Возвращение с прогулки.	10.55-12.05 (пн,вт) 11.05-12.05 (ср) 10.10 - 12.05 (чт) 10.40 – 12.05 (пт)
Подготовка к обеду. Обед.	12.05 - 12.25
Подготовка ко сну. Дневной сон.	12.25 – 15.00
Подъем, воздушные, водные процедуры	15.00 - 15.15
Непосредственная образовательная деятельность: образовательные ситуации	15.15 – 15.45 (чт) 16.20-16.50 (пт)
Игры, досуги, кружки, общение, самостоятельная деятельность детей, выбор самостоятельной деятельности в центрах активности, совместная деятельность	15.15 – 16.00 (пн, вт, ср, пт) 15.45 – 16.00 (чт)
Уплотненный полдник с элементами ужина	16.00 - 16.25
Подготовка к прогулке. Прогулка	16.25 – 18.30
Возвращение с прогулки. Игры, уход детей домой	до 19.00
Продолжительность прогулки: не менее 3 часов в день Продолжительность дневного сна: 2 часа 30 минут	



### 3.4. Организация пространственной предметно-развивающей среды логопедического кабинета.

Правильно организованная предметно-пространственная развивающая среда в группе и кабинете логопеда:

- ❖ создает возможности для успешного устранения речевого дефекта,
- ❖ преодоления отставания в речевом развитии,
- ❖ позволяет ребенку проявлять свои способности не только в организованной образовательной, но и в свободной деятельности,
- ❖ стимулирует развитие творческих способностей, самостоятельности, инициативности,
- ❖ помогает утвердиться в чувстве уверенности в себе, а значит,
- ❖ способствует всестороннему гармоничному развитию личности.

Предметно-развивающее пространство следует организовать таким образом, чтобы каждый ребенок имел возможность упражняться в умении наблюдать, запоминать, сравнивать, добиваться поставленной цели под наблюдением взрослого и под его недирективным руководством.

Развивающая предметно-пространственная среда позволяет предусмотреть сбалансированное чередование специально организованной образовательной и нерегламентированной деятельности детей, время для которой предусмотрено в режимах каждой из возрастных групп и в утренний, и в вечерний отрезки времени.

Обстановка, созданная в групповом помещении и кабинете учителя-логопеда, должна уравнивать эмоциональный фон каждого ребенка, способствовать его эмоциональному благополучию. Эмоциональная насыщенность — одна из важных составляющих развивающей среды. Следует учитывать то, что ребенок скорее и легче запоминает яркое, интересное, необычное. Разнообразие и богатство впечатлений способствует эмоциональному и интеллектуальному развитию.

Организация образовательного пространства и разнообразие материалов, оборудования и инвентаря в кабинете учителя-логопеда и групповом помещении в соответствии с Рабочей программой должны обеспечивать:

- ✓ игровую, познавательную, исследовательскую и творческую активность детей, экспериментирование с доступными детям материалами (в том числе с песком и водой);
- ✓ двигательную активность, в том числе развитие крупной, мелкой, мимической, артикуляционной моторики, участие в подвижных играх и соревнованиях;

- ✓ эмоциональное благополучие детей во взаимодействии с предметно-пространственным окружением;
- ✓ возможность самовыражения детей.

Правильно организованная предметно-пространственная развивающая среда в групповом помещении и кабинете логопеда создает возможности для успешного устранения речевого дефекта, преодоления отставания в речевом развитии, позволяет ребенку проявлять свои способности не только в организованной образовательной, но и в свободной деятельности, стимулирует развитие творческих способностей, самостоятельности, инициативности, помогает утвердиться в чувстве уверенности в себе, а значит, способствует всестороннему гармоничному развитию личности. Предметно-развивающее пространство- следует организовать таким образом, чтобы каждый ребенок имел возможность упражняться в умении наблюдать, запоминать, сравнивать, добиваться поставленной цели под наблюдением взрослого и под его не директивным руководством.

Развивающая предметно-пространственная среда позволяет предусмотреть сбалансированное чередование специально организованной образовательной и нерегламентированной деятельности детей, время для которой предусмотрено в режимах каждой из возрастных групп и в утренний, и в вечерний отрезки времени.

Обстановка, созданная в групповом помещении и кабинете учителя-логопеда, должна уравнивать эмоциональный фон каждого ребенка, способствовать его эмоциональному благополучию. Эмоциональная насыщенность — одна из важных составляющих развивающей среды. Следует учитывать то, что ребенок скорее и легче запоминает яркое, интересное, необычное. Разнообразие и богатство впечатлений способствует эмоциональному и интеллектуальному развитию.

**Логопедический кабинет** так же, как и групповое помещение, **имеет зональную структуру**. В нем можно выделить несколько основных зон:

**1. Зона методического, дидактического и игрового сопровождения.**

Она представлена книжными полками и детскими уголками и содержит следующие разделы:

- ❖ Материалы по обследованию речи детей;
- ❖ Методическая литература по коррекции речи детей;
- ❖ Учебно-методическая литература по обучению грамоте детей с нарушениями речи;
- ❖ Учебно-методические планы и другая документация учителя-логопеда;

- ❖ Пособия по дидактическому обеспечению коррекционного процесса (в коробках, папках и конвертах).

## **2. Информационная зона для педагогов и родителей.**

Она расположена на планшетах (стендах): в коридоре, в приемной группы, в логопедическом кабинете и содержит популярные сведения о развитии и коррекции речи детей, обновляется раз в месяц.

## **3. Зона индивидуальной коррекции речи.**

Здесь располагаются большое зеркало и рабочий стол, за которым проходит индивидуальная коррекционная работа, над зеркалом имеются изображения основных артикуляционных упражнений и звуковых профилей.

## **4. Зона подгрупповых занятий.**

Эта зона оборудована магнитной доской, мольбертом, учебными планшетами, детским столом, магнитными азбуками.

### **Средний дошкольный возраст (4-5 лет, средняя группа)**

В кабинете логопеда развивающая среда должна быть организована таким образом, чтобы способствовать развитию не только всех сторон речи и неречевых психических функций. Для этого необходимо еженедельно частично обновлять дидактические игры и материалы в центрах «Развитие лексико-грамматической стороны речи», «Развитие фонетико-фонематической стороны речи», «Развитие сенсомоторной сферы», «Развитие связной речи и речевого общения», «Игры и игрушки для мальчиков», «Игры и игрушки для девочек».

Особое внимание нужно уделить оборудованию места для занятий у зеркала, где дети проводят достаточно много времени ежедневно. Большое зеркало с лампой дополнительного освещения, удобная скамеечка для подгруппы детей перед ним, стеллаж для картотек под ним — традиционное оборудование этого центра в кабинете логопеда. В этой возрастной группе можно использовать в качестве зрительной опоры при проведении артикуляционной и мимической гимнастики картинки и забавные игрушки. Для проведения каждого упражнения логопеду следует подобрать игрушку-помощницу. Это позволит постоянно поддерживать интерес детей к занятиям у зеркала и внесет в занятия игровой момент.

Нижние полки в шкафах или на стеллажах в кабинете логопеда должны быть открытыми и доступными детям. Именно на них располагается сменный дидактический материал. На стенах и дверцах мебели можно закрепить две-три магнитные мини-доски и пару мини-коврографов для свободной деятельности детей. Во время подгрупповых занятий дети смогут выполнять на них индивидуальные задания. Полки выше роста детей следует закрыть. На них в папках и контейнерах хранятся игры, игрушки и пособия по всем изучаемым лексическим темам, отражающие все направления работы логопеда. В кабинете логопеда должны быть также мобильный коврограф среднего размера, небольшой мольберт, магнитная доска. Обязательным оборудованием являются магнитофон или музыкальный центр и хорошая фонотека (запись звуков природы, фоновая музыка для подгрупповых занятий, музыка для релаксации, музыкальное сопровождение для подвижных игр и пальчиковой гимнастики, для внесения в подгрупповые занятия элементов

логоритмики).

Логопеду следует позаботиться о том, чтобы кабинет стал тем местом, куда каждый ребенок идет с желанием и удовольствием, так как именно это обеспечит максимальный коррекционный эффект, положительную динамику развития. Мягкие пастельные тона в оформлении кабинета, удобная мебель, ковровое покрытие на полу — обязательные условия.

### **Развивающая предметно-пространственная среда в кабинете учителя-логопеда и в групповом помещении**

#### *Центр речевого развития в кабинете логопеда*

1. Зеркало с лампой дополнительного освещения.
  2. Скамеечка для занятий у зеркала.
  3. Комплект зондов для постановки звуков.
  4. Комплект зондов для артикуляционного массажа.
  5. Соски.
  6. Шпатели.
  7. Вата, ватные палочки.
  8. Марлевые салфетки.
  9. Спирт.
  10. Набор игрушек и предметных картинок для сопровождения артикуляционной и мимической гимнастики.
  11. «Веселая дыхательная гимнастика»
  12. «Веселая мимическая гимнастика»
  13. «Веселая артикуляционная гимнастика»
  14. «Веселые дразнилки для малышей»
  15. Веселая пальчиковая гимнастика
  16. Дыхательные тренажеры, игрушки, пособия для развития дыхания (свистки, свистульки, дудочки, воздушные шары, «Мыльные пузыри», сухие листочки, сухие лепестки цветов и т. п.).
  17. Карточка материалов для автоматизации и дифференциации шипящих звуков  
(слоги, слова, словосочетания, предложения, потешки, чистоговорки, скороговорки, тексты)
  - 18<sup>1</sup>. Карточка предметных и сюжетных картинок для автоматизации и дифференциации звуков разных групп.
  19. Логопедический альбом для обследования лиц с выраженными нарушениями произношения
  20. Логопедический альбом для обследования звукопроизношения
  21. Логопедический альбом для обследования фонетико-фонематической системы речи
-

22. Предметные картинки по изучаемым лексическим темам.
23. Сюжетные картинки и серии сюжетных картинок.
24. Парные картинки.
25. «Алгоритмы» описания игрушки, фрукта, овоща.

### ***Центр сенсорного развития в кабинете логопеда***

1. Звучащие игрушки (погремушки, пищалки, свистки, дудочки, колокольчики, бубен, звучащие мячики и волчки).
2. Звучащие игрушки заместители (маленькие коробочки с различными наполнителями-горохом, фасолью, камушками и т. п.).
3. Настольная ширма.
4. Музыкальный центр.
5. CD с записью «голосов природы» (шум ветра, шум моря, шум дождя, журчание ручейка и т. п.).
6. Крупные предметные картинки с изображениями животных и птиц.
7. Крупные предметные картинки с изображениями звучащих игрушек и предметов.
8. Лото «Цветные фоны».
9. Игра «Раскрась картинку».
10. Палочки Кюизенера.
11. Блоки Дьенеша для маленьких.
12. Логические блоки Дьенеша.
13. Рамки-вкладыши Монтессори.
14. Занимательные игрушки для развития тактильных ощущений.
15. «Волшебный мешочек» с мелкими фигурками и игрушками.
16. Яркий пластиковый поднос с тонким слоем манки.
17. «Пальчиковые бассейны» с различными наполнителями.
18. Белая магнитная доска с комплектом фломастеров.
19. Деревянная доска и цветные мелки.
20. Мягкие цветные карандаши.
21. Восковые мелки.
22. Белая и цветная бумага для рисования, обои.

### ***Центр моторного и конструктивного развития в кабинете логопеда***

1. Крупные плоскостные изображения предметов и объектов для обводки по всем лексическим темам.
2. Разрезные картинки и пазлы
3. Кубики с картинками по изучаемым темам.
4. Игра «Составь из частей» для магнитной доски.
5. «Пальчиковые бассейны» с различными наполнителями.
6. Деревянные и пластиковые пирамидки разных цветов.








7. Массажные мячики разных цветов и размеров.
8. Яркие прищепки и игрушки из них.
9. Игрушки-шнуровки.
10. Игрушки-застежки.
11. Средняя и крупная мозаики.
12. Крупные бусины, косточки от счетов, яркие крышки от пластиковых бутылок с отверстиями для нанизывания.
13. Мяч среднего размера.
14. Малые мячи разных цветов.
15. Флажки разных цветов.
16. Магнитные рыбки и удочки.
17. Маленькие массажные коврики.

### **Старший дошкольный возраст (с 5 до 6 лет, старшая группа)**

В логопедическом кабинете при организации развивающей среды нужно создать и наполнить необходимым оборудованием центры, отражающие развитие всех сторон речевой деятельности: словаря, грамматического строя речи, фонематического восприятия и навыков языкового анализа, связной речи и речевого общения. Картотеки словесных и настольно-печатных для автоматизации и дифференциации звуков должны содержать по несколько десятков разнообразных игр. Центры с пособиями для развития всех видов моторики (артикуляционной, тонкой, ручной, общей) по-прежнему должны иметь место в кабинете логопеда. Игрушки и оборудование в них могут стать более разнообразными и сложными (кубик Рубика и другие игрушки-головоломки, калейдоскопы и т. п.). По рекомендации психологов следует сохранить и центры с игрушками и играми для девочек и мальчиков. Детей можно привлечь к замене оборудования в центрах. В этой возрастной группе можно практически полностью заменять оборудование во всех центрах еженедельно, оставляя небольшую часть материалов, игр и пособий для закрепления пройденного.

### **Развивающая предметно-пространственная среда в кабинете учителя-логопеда и групповом помещении**

#### ***Центр речевого и креативного развития в кабинете логопеда***

-  Зеркало с лампой дополнительного освещения.
-  Скамеечка или 3—4 стульчика для занятий у зеркала.
-  Комплект зондов для постановки звуков.
-  Комплект зондов для артикуляционного массажа.
-  Соски, шпатели, вата, ватные палочки, марлевые салфетки.
-  Спирт.
-  Дыхательные тренажеры, игрушки, пособия для развития дыхания

- (свистки, свистульки, дудочки, воздушные шары и другие надувные игрушки, мыльные пузыри, перышки, сухие листочки и лепестки цветов и т. п.).
- ✚ Картотека материалов для автоматизации и дифференциации свистящих, шипящих звуков, аффрикат, сонорных и йотированных звуков (слоги, слова, словосочетания, предложения, потешки, чистоговорки, скороговорки, тексты, словесные игры).
  - ✚ Логопедический альбом для обследования лиц с выраженными нарушениями произношения<sup>1</sup>.
  - ✚ Логопедический альбом для обследования звукопроизношения.
  - ✚ Логопедический альбом для обследования фонетико-фонематической системы речи<sup>3</sup>.
  - ✚ «Мой букварь»<sup>4</sup>.
  - ✚ Сюжетные картинки, серии сюжетных картинок.
  - ✚ «Алгоритмы» описания игрушки, фрукта, овоща, животного.
  - ✚ Лото, домино и другие настольно-печатные игры по изучаемым темам.
  - ✚ Небольшие игрушки и муляжи по изучаемым темам, разнообразный счетный материал.
  - ✚ Предметные и сюжетные картинки для автоматизации и дифференциации свистящих и шипящих звуков, аффрикат, сонорных и йотированных звуков в словах, предложениях, текстах.
  - ✚ Картотека словесных игр.
  - ✚ Настольно-печатные дидактические игры для формирования и совершенствования грамматического строя речи.
  - ✚ Раздаточный материал и материал для фронтальной работы по формированию навыков звукового и слогового анализа и синтеза (семафоры, плоскостные изображения сумочек, корзинок, рюкзаков разных цветов, светофорчики для определения места звука в слове, пластиковые круги квадраты разных цветов).
  - ✚ Настольно-печатные дидактические игры для развития навыков звукового и слогового анализа и синтеза («Подбери схему», «Волшебные дорожки» и т. п.).
  - ✚ Раздаточный материал и материал для подгрупповой работы для анализа и синтеза предложений.
  - ✚ Разрезной и магнитный алфавит.
  - ✚ Алфавит.
  - ✚ Слоговые таблицы.
  - ✚ Наборы игрушек для инсценировки сказок.
  - ✚ Настольно-печатные игры для совершенствования навыков языкового анализа и синтеза.

### *Центр сенсорного развития в кабинете логопеда*

- ✚ Звучащие игрушки (погремушки, пищалки, свистки, дудочки, колокольчики, бубен, звучащие мячики и волчки).
- ✚ Звучащие игрушки-заместители.
- ✚ Маленькая ширма.

- ✚ запись голосов природы (шелеста листьев, морского прибоя, летнего дождя, вьюги, пения птиц и т. п.).
- ✚ Предметные картинки с изображениями зверей и птиц.
- ✚ Предметные картинки с изображениями звучащих игрушек и предметов.
- ✚ Карточки с наложенными и «зашумленными» изображениями предметов по всем лексическим темам.
- ✚ Настольно-печатные игры для развития зрительного восприятия и профилактики нарушений письменной речи («Узнай по контуру», «Чья тень?», «Чего не хватает?», «Узнай по деталям»).
- ✚ Настольно-печатные игры для развития цветовосприятия и цветоразличения («Радуга», «Разноцветные букеты», «спрячь бабочку» и т. п.).
- ✚ Палочки Кюизенера.
- ✚ Блоки Дьенеша.
- ✚ Занимательные игрушки для развития тактильных ощущений («Тактильные кубики», «Тактильные коврики»).
- ✚ «Волшебный мешочек» с мелкими деревянными и пластиковыми игрушками.

### ***Центр моторного и конструктивного развития в кабинете логопеда***

- ✚ Плоскостные изображения предметов и объектов для обводки по всем изучаемым лексическим темам.
- ✚ Разрезные картинки и пазлы
- ✚ Кубики с картинками по всем темам.
- ✚ Пальчиковые бассейны с различными наполнителями (желудями, каштанами, фасолью, горохом, чечевицей, мелкими морскими камушками).
- ✚ Массажные мячики разных цветов и размеров.
- ✚ Мяч среднего размера, малые мячи разных цветов (10 шт.).
- ✚ Флажки разных цветов (10 шт.).
- ✚ Игрушки-шнуровки, игрушки-застежки.
- ✚ Мелкая и средняя мозаики и схемы выкладывания узоров из них.
- ✚ Мелкие и средние бусы разных цветов и леска для их нанизывания.
- ✚ Занимательные игрушки из разноцветных прищепок.

### **Старший дошкольный возраст (с 6 до 7 лет, подготовительная группа)**

Последний год пребывания дошкольника в детском саду — очень важный период в его развитии. Именно в этом возрасте формируется мотивация готовности к школьному обучению, появляется потребность в знаниях и стремление к их совершенствованию, развиваются познавательные интересы. Это необходимо учитывать при организации предметно-пространственного развивающего пространства как в группе, так и в логопедическом кабинете.

В логопедическом кабинете развивающая среда организуется таким образом,



чтобы способствовать совершенствованию всех сторон речи, обеспечить самостоятельность детей, стимулировать их активность и инициативность.

В этой возрастной группе в кабинете логопеда должно быть представлено достаточное количество игр и пособий для подготовки детей к обучению грамоте и развитию интереса к учебной деятельности. Обязательными в оборудовании кабинета становятся настенный и разрезной алфавит, магнитная азбука и азбука для коврографа, кубики с буквами, слоговые таблицы, карточки со словами и знаками для составления и чтения предложений, атрибуты для игры в «школу», дидактические игры «Собери портфель», «В школе и в детском саду», «На уроке и на перемене», «Скоро в школу» и т. п. Делая акцент на развитие связной речи, логопед оснащает кабинет более сложными схемами и алгоритмами для составления рассказов о предметах и объектах, большим количеством серий сюжетных картинок, сюжетных картин. В центре развития связной речи в кабинете логопеда постоянно должны находиться две-три серии картинок и две-три сюжетных картины. В работе над лексическими темами используются репродукции с картин известных художников. Можно использовать репродукции картин для оформления интерьера кабинета, раздевалки, группового помещения. Столы для подгрупповых занятий в подготовительной к школе группе должны быть рассчитаны на двух человек для того, чтобы дети привыкали к работе за партами в школе в дальнейшем. Еженедельную замену оборудования в кабинете в этой возрастной группе дети могут производить самостоятельно под руководством логопеда.

### **Развивающая предметно-пространственная среда в кабинете учителя-логопеда и групповом помещении**

#### *Центр речевого и креативного развития в кабинете логопеда*

- ✚ Зеркало с лампой дополнительного освещения.
- ✚ Скамеечка или несколько стульчиков для занятий у зеркала.
- ✚ Комплект зондов для постановки звуков, комплект зондов для артикуляционного массажа.
- ✚ Соски, шпатели, вата, ватные палочки, марлевые салфетки.
- ✚ Спирт.
- ✚ Дыхательные тренажеры, игрушки и пособия для развития дыхания (свистки, свистульки, дудочки, воздушные шары и другие надувные игрушки, мыльные пузыри, перышки, сухие листочки, лепестки цветов и т. д.).
- ✚ Картотека материалов для автоматизации и дифференциации звуков всех групп (слоги, слова, словосочетания, предложения, потешки, чистоговорки, тексты, словесные игры). Логопедический альбом для обследования звукопроизношения.
- ✚ Логопедический альбом для обследования фонетико-фонематической системы речи.

- ✚ Предметные картинки по изучаемым лексическим темам, сюжетные картинки, серии сюжетных картинок.
- ✚ Алгоритмы, схемы описания предметов и объектов, мнемотаблицы для заучивания стихотворений.
- ✚ Лото, домино по изучаемым лексическим темам
- ✚ Небольшие игрушки и муляжи по изучаемым темам, разнообразный счетный материал.
- ✚ Предметные и сюжетные картинки для автоматизации и дифференциации звуков всех групп.
- ✚ Настольно-печатные дидактические игры для автоматизации и дифференциации звуков всех групп.
- ✚ Настольно-печатные игры для совершенствования грамматического строя речи.
- ✚ Раздаточный материал и материал для фронтальной работы по формированию навыков звукового и слогового анализа и синтеза, навыков анализа и синтеза предложений (семафоры, разноцветные флажки, светофорчики для определения места звука в слове, пластиковые кружки, квадраты, прямоугольники разных цветов и т. п.)
- ✚ Настольно-печатные дидактические игры для развития навыков звукового и слогового анализа и синтеза («Подбери схему», «Помоги Незнайке», «Волшебные дорожки», «Раздели и заberi», «Собери букеты» и т. п.).
- ✚ Разрезной алфавит, магнитная азбука и азбука для коврографа.
- ✚ Слоговые таблицы.
- ✚ Карточки со словами и знаками для составления и чтения предложений.
- ✚ «Мой букварь»1.
- ✚ Магнитные геометрические фигуры, геометрическое лото, геометрическое домино (для формирования и активизации математического словаря).
- ✚ Наборы игрушек для инсценирования нескольких сказок.
- ✚ Игры и пособия для обучения грамоте и формирования готовности к школе («Волшебная яблоня», «Составь слова», «У кого больше слов», «Буква потерялась», «Скоро в школу», «Собери портфель» и т. п.).
- ✚ Ребусы, кроссворды
- ✚ Музыкальный центр, CD с записью бытовых шумов, голосов природы, музыки для релаксации, музыкального сопровождения для пальчиковой гимнастики, подвижных игр.

### ***Центр сенсорного развития в кабинете логопеда***

- ❖ Звучащие игрушки (металлофон, пианино, свистки, дудочки, колокольчики, бубен, маракасы).
- ❖ Звучащие игрушки-заместители.
- ❖ Маленькая настольная ширма.
- ❖ Магнитофон, кассеты с записью голосов природы, бытовых шумов.
- ❖ Карточки с наложенными и «зашумленными» изображениями предметов по всем лексическим темам, игры типа «Узнай по силуэту»,

«Что хотел нарисовать художник?», «Найди ошибку художника», «Ералаш», «Распутай буквы».

- ❖ Палочки Кюизенера.
- ❖ Блоки Дьенеша.
- ❖ Занимательные игрушки для развития тактильных ощущений.
- ❖ «Волшебный мешочек» с мелкими предметами по всем лексическим темам.

### ***Центр моторного и конструктивного развития в кабинете логопеда***

- ✚ Плоскостные изображения предметов и объектов для обводки по всем изучаемым лексическим темам, трафареты, клише, печатки.
- ✚ Разрезные картинки и пазлы по всем изучаемым темам (8—12 частей).
- ✚ Кубики с картинками по изучаемым темам (8—12 частей).
- ✚ Пальчиковые бассейны с различными наполнителями.
- ✚ Массажные мячики разных цветов и размеров.
- ✚ Массажные коврики и дорожки. Мяч среднего размера.
- ✚ Малые мячи разных цветов (10 шт.).
- ✚ Флажки разных цветов (10 шт.).
- ✚ Игрушки-шнуровки, игрушки-застежки.
- ✚ Мозаика и схемы выкладывания узоров из нее.
- ✚ Бусы разных цветов и леска для их нанизывания.
- ✚ Занимательные игрушки из разноцветных прищепок.

### **3.5. Обеспеченность работы логопеда методическими материалами**

Логопедический кабинет полностью оснащен необходимым оборудованием, методическими материалами и средствами обучения.

В логопедическом кабинете имеются следующие материалы:

### **ПОСОБИЯ**

#### **Для проведения логопедического обследования:**

1. Обследование звукопроизношения;
2. Обследование понимания речи;
3. Обследование связной речи;
4. Обследование грамматического строя речи;
5. Обследование состояния словарного запаса;
6. Обследование фонематического восприятия, фонематического анализа и синтеза, фонематических представлений;
7. Обследование слоговой структуры слова;
8. Счетный материал для обследования;
9. Разрезные картинки для обследования на 2-4-6-8 частей;
10. Картинки и тексты

(Картинный материал обследования детей с общим недоразвитием речи с 4 до 7 лет Н.В.

Нищева)

### **Для формирования правильного звукопроизношения:**

1. Артикуляционные упражнения (карточки);
2. Профили звуков;
3. Материал для автоматизации звуков в словах, предложениях, текстах;
4. Пособия для работы над речевым дыханием;
5. Предметные картинки на все изучаемые звуки;
6. Альбомы на автоматизацию и дифференциацию поставленных звуков;
7. Тексты и картотеки на автоматизацию поставленных звуков.

### **Для формирования фонематического восприятия, звукового анализа:**

1. Сигнальные кружки на дифференциацию звуков;
2. Цветные фишки для звукобуквенного анализа;
3. Предметные картинки на дифференциацию звуков;
4. Тексты на дифференциацию звуков

### **Для обучения грамоте (чтению и письму):**

1. Магнитный алфавит;
2. Настенный алфавит;
3. Бумажный алфавит;
4. Схемы для анализа предложений;
5. Наборы предметных картинок для деления слов на слоги;
6. Логопедические буквари;

### **Для обогащения словарного запаса и формирования грамматического строя речи:**

1. Предметные картинки
  - ✓ Ягоды;
  - ✓ Головные уборы;
  - ✓ Мебель;
  - ✓ Птицы;
  - ✓ Растения;
  - ✓ Обувь;
  - ✓ Продукты;
  - ✓ Грибы;

- ✓ Одежда;
  - ✓ Посуда;
  - ✓ Игрушки;
  - ✓ Насекомые;
  - ✓ Профессии;
  - ✓ Деревья;
  - ✓ Животные и их детеныши;
  - ✓ Инструменты;
  - ✓ Времена года;
  - ✓ Овощи
  - ✓ Фрукты
2. Предметные картинки на подбор антонимов;
  3. Предметные картинки на подбор синонимов;
  4. Многозначные слова;
  5. Предметные картинки «один-много»;
  6. Схемы предлогов;
  7. Пособия на составление предложений с простыми и сложными предлогами;
  8. Пособия на согласование слов;
  9. Деформированные тексты и др.

### **Для развития связной речи:**

1. Серии сюжетных картинок;
2. Сюжетные картинки;
3. Предметные картинки для составления сравнительных и описательных рассказов;
4. Схемы и мнемотаблицы для составления описательных рассказов

### **ИГРУШКИ**

1. Кукла большая – 1 шт;
2. Кукла маленькая – 1 шт;
3. Набор животных – 1 шт;
4. Мяч маленький – 1 шт;
5. Мягкие игрушки – в ассортименте (не более 10 шт.)
6. Мозаика – 1 шт

**Основная литература, используемая при составлении Рабочей программы:**

1. Нищева Н. В. Комплексная образовательная программа дошкольного образования для детей с ТНР с 3 до 7 лет. – СПб., ДЕТСТВО-ПРЕСС, 2017.
2. Нищева Н. В., Гавришева Л. Б., Кириллова Ю. А. Комплексно-тематическое планирование коррекционной и образовательной деятельности в группе компенсирующей направленности для детей с ТНР с 3 до 5 лет. СПб., ДЕТСТВО-ПРЕСС, 2016.
3. Нищева Н. В., Гавришева Л. Б., Кириллова Ю. А. Комплексно-тематическое планирование коррекционной и образовательной деятельности в группе компенсирующей направленности для детей с ТНР с 5 до 7 лет. СПб., ДЕТСТВО-ПРЕСС, 2016.
4. Нищева Н. В. Планирование коррекционно-развивающей работы в группе компенсирующей направленности для детей с тяжелыми нарушениями речи и рабочая программа учителя-логопеда. – СПб, ДЕТСТВО-ПРЕСС, 2016.

**Материалы для проведения диагностики**

1. Нищева Н. В. Речевая карта ребенка младшего дошкольного возраста. – СПб., ДЕТСТВО-ПРЕСС, 2017.
2. Нищева Н. В. Речевая карта ребенка с ОНР с 4 до 7 лет. – СПб., ДЕТСТВО-ПРЕСС, 2017.
3. Нищева Н. В. Картинный материал к речевой карте ребенка младшего дошкольного возраста. – СПб., ДЕТСТВО-ПРЕСС, 2015.
4. Нищева Н. В. Картинный материал к речевой карте ребенка с ОНР с 4 до 7 лет. – СПб., ДЕТСТВО-ПРЕСС, 2015.
5. Верещагина Н. В. Педагогическая диагностика индивидуального развития ребенка 4-5 лет в группе детского сада. – СПб., ДЕТСТВО-ПРЕСС, 2017.
6. Верещагина Н. В. Педагогическая диагностика индивидуального развития ребенка 5-6 лет в группе детского сада. – СПб., ДЕТСТВО-ПРЕСС, 2017.
7. Верещагина Н. В. Педагогическая диагностика индивидуального развития ребенка 6-7 лет в группе детского сада. – СПб., ДЕТСТВО-ПРЕСС, 2017.
8. Верещагина Н. В. Педагогическая диагностика индивидуального развития ребенка 3-4 лет в группе детского сада. – СПб., ДЕТСТВО-ПРЕСС, 2017.

**Основная научно-методическая литература**  
**по образовательной области «Речевое развитие»**

1. Нищева Н. В. Современная система коррекционной работы в логопедической группе для детей с общим недоразвитием речи — СПб., ДЕТСТВО-ПРЕСС, 2015.
2. Нищева Н.В. Конспекты подгрупповых логопедических занятий в младшей группе для детей с ОНР — СПб., ДЕТСТВО-ПРЕСС, 2015.
3. Нищева Н.В. Конспекты подгрупповых логопедических занятий в средней группе для детей с ОНР — СПб., ДЕТСТВО-ПРЕСС, 2015.
4. Нищева Н. В. Конспекты подгрупповых логопедических занятий в старшей группе для детей с ОНР. — СПб., ДЕТСТВО-ПРЕСС, 2015.
5. Нищева Н. В. Конспекты подгрупповых логопедических занятий в подготовительной к школе логопедической группе для детей с ОНР (часть I). — СПб., ДЕТСТВО-ПРЕСС, 2015.
6. Нищева Н. В. Конспекты подгрупповых логопедических занятий в подготовительной к школе логопедической группе для детей с ОНР (часть II). — СПб., ДЕТСТВО-ПРЕСС, 2015.
7. Нищева Н. В. Обучение грамоте детей дошкольного возраста. Парциальная программа. — СПб., ДЕТСТВО-ПРЕСС, 2015.
8. Нищева Н. В. Мой букварь. — СПб., ДЕТСТВО-ПРЕСС, 2015.
9. Нищева Н. В. Развитие фонематических процессов и навыков звукового анализа и синтеза у старших дошкольников. — СПб., ДЕТСТВО-ПРЕСС, 2015.
10. Нищева Н. В. Совершенствование навыков слогового анализа и синтеза у старших дошкольников — СПб., ДЕТСТВО-ПРЕСС, 2015
11. Нищева Н. В. Тетрадь для младшей логопедической группы детского сада — СПб., ДЕТСТВО-ПРЕСС, 2014.
12. Нищева Н. В. Тетради для средней логопедической группы детского сада №1, № 2. — СПб., ДЕТСТВО-ПРЕСС, 2015.
13. Нищева Н. В. Тетрадь для старшей логопедической группы детского сада. — СПб., ДЕТСТВО-ПРЕСС, 2015.
14. Нищева Н. В. Тетрадь для подготовительной к школе логопедической группы детского сада — СПб., ДЕТСТВО-ПРЕСС, 2015.
15. Нищева Н. В. Тетрадь по обучению грамоте детей дошкольного возраста № 1. — СПб., ДЕТСТВО-ПРЕСС, 2015.
16. Нищева Н. В. Тетрадь по обучению грамоте детей дошкольного возраста № 2. — СПб., ДЕТСТВО-ПРЕСС, 2015.
17. Нищева Н. В. Тетрадь по обучению грамоте детей дошкольного возраста № 3. — СПб., ДЕТСТВО-ПРЕСС, 2015.
18. Нищева Н. В. Новые разноцветные сказки. — СПб., ДЕТСТВО-ПРЕСС, 2015.
19. Нищева Н. В. Развивающие сказки — СПб., ДЕТСТВО-ПРЕСС, 2015.

20. Нищева Н. В. Картоотеки методических рекомендаций для родителей дошкольников с ОНР — СПб., ДЕТСТВО-ПРЕСС, 2014.
21. Нищева Н. В. Картоотека предметных и сюжетных картинок для автоматизации и дифференциации звуков. Выпуски 1, 2, 3, 4. — СПб., ДЕТСТВО-ПРЕСС, 2014.
22. Нищева Н. В. Тексты и картинки для автоматизации звуков. — СПб., ДЕТСТВО-ПРЕСС, 2015.
23. Нищева Н. В. Тетрадь-тренажер для автоматизации произношения и дифференциации звуков [Р], [Р']— СПб., ДЕТСТВО-ПРЕСС, 2015.
24. Нищева Н. В. Тетрадь-тренажер для автоматизации произношения и дифференциации звуков [Л], [Л'], дифференциации сонорных звуков и звука [Ј]— СПб., ДЕТСТВО-ПРЕСС, 2015/
25. Нищева Н. В. Тетрадь-тренажер для автоматизации произношения и дифференциации звуков [Ш], [Ж]— СПб., ДЕТСТВО-ПРЕСС, 2015.
26. Тетрадь-тренажер для автоматизации произношения и дифференциации звуков [С], [З], дифференциации свистящих и шипящих звуков — СПб., ДЕТСТВО-ПРЕСС, 2015.
27. Тетрадь-тренажер для автоматизации произношения и дифференциации звуков [Ц], [Ч], [Ц] — СПб., ДЕТСТВО-ПРЕСС, 2015.
28. Тетрадь-тренажер для уточнения произношения звуков раннего онтогенеза — СПб., ДЕТСТВО-ПРЕСС, 2015.
29. Нищева Н. В. Картоотека заданий для автоматизации правильного произношения и дифференциации звуков разных групп — СПб., ДЕТСТВО-ПРЕСС, 2015.
30. Нищева Н. В. Картинки и тексты для автоматизации звуков. — СПб., ДЕТСТВО-ПРЕСС, 2015.
31. Веселая артикуляционная гимнастика. — СПб., ДЕТСТВО-ПРЕСС, 2014.
32. Нищева Н. В. Веселая артикуляционная гимнастика 2. — СПб., ДЕТСТВО-ПРЕСС, 2013.
33. Нищева Н. В. Веселая мимическая гимнастика. — СПб., ДЕТСТВО-ПРЕСС, 2013.
34. Нищева Н. В. Веселая дыхательная гимнастика. — СПб., ДЕТСТВО-ПРЕСС, 2014.
35. Нищева Н. В. Веселые дразнилки для малышей. — СПб., ДЕТСТВО-ПРЕСС, 2013.
36. Нищева Н. В. Веселые диалоги. — СПб., ДЕТСТВО-ПРЕСС, 2015.
37. Нищева Н. В. Веселые чистоговорки. — СПб., ДЕТСТВО-ПРЕСС, 2015.
38. Нищев В. М. Нищева Н. В. Веселые подвижные игры. — СПб., ДЕТСТВО-ПРЕСС, 2015.
39. Нищев В. М. Нищева Н. В. Веселая пальчиковая гимнастика. — СПб., ДЕТСТВО-ПРЕСС, 2015.



40. Ницев В. М. Веселая считалки. — СПб., ДЕТСТВО-ПРЕСС, 2015.
41. Ницева Н. В. Обучение дошкольников пересказу по опорным картинкам. Выпуски 1- 6. - СПб., ДЕТСТВО-ПРЕСС, 2017.
42. Ницева Н. В. Серии картинок для обучения дошкольников рассказыванию. Выпуск 1.— СПб., ДЕТСТВО-ПРЕСС, 2015.
43. Ницева Н. В. Серии картинок для обучения дошкольников рассказыванию. Выпуск 2. — СПб., ДЕТСТВО-ПРЕСС, 2015
44. Ницева Н. В. Четыре времени года. Цикл занятий по развитию речи старших дошкольников при рассматривании произведений пейзажной живописи. — СПб., ДЕТСТВО-ПРЕСС, 2014.
45. Ницева Н. В. Картотека предметных картинок. Образный строй речи дошкольника. Имена прилагательные. — СПб., ДЕТСТВО-ПРЕСС, 2014.
46. Ницева Н. В. Картотека сюжетных картинок. Глагольный словарь дошкольника. — СПб., ДЕТСТВО-ПРЕСС, 2014.
47. Ницева Н. В. Картотека сюжетных картинок. Предлоги. — СПб., ДЕТСТВО-ПРЕСС, 2014.
48. Ницева Н. В. Картотека сюжетных картинок. Предлоги 2. — СПб., ДЕТСТВО-ПРЕСС, 2015.
49. Ницева Н. В. Картотека сюжетных картинок. Предлоги 3. — СПб., ДЕТСТВО-ПРЕСС, 2015.
50. Ницева Н. В. Формирование навыка пересказа у детей дошкольного возраста. Образовательные ситуации на основе текстов русских народных сказок. — СПб., ДЕТСТВО-ПРЕСС, 2014.
51. Ельцова О. М. Реализация образовательной области «Речевое развитие» в форме игровых обучающих ситуаций. Младшая группа (с 3 до 4 лет)— СПб., ДЕТСТВО-ПРЕСС, 2017.
52. Ельцова О. М. Реализация образовательной области «Речевое развитие» в форме игровых обучающих ситуаций. Средняя группа (с 4 до 5 лет)— СПб., ДЕТСТВО-ПРЕСС, 2018.
53. Ельцова О. М. Реализация образовательной области «Речевое развитие» в форме игровых обучающих ситуаций. Старшая группа (с 5 до 6 лет)— СПб., ДЕТСТВО-ПРЕСС, 2017.
54. Ельцова О. М. Реализация образовательной области «Речевое развитие» в форме игровых обучающих ситуаций. Подготовительная к школе группа (с 6 до 7 лет)— СПб., ДЕТСТВО-ПРЕСС, 2017.

### **Библиографический список:**

1. Алгоритм разработки Рабочей программы по коррекционно-развивающей работе в дошкольной образовательной организации для детей с ограниченными возможностями здоровья в условиях введения ФГОС ДО /Под ред. Г.Н. Лавровой, Г.В. Яковлевой. Челябинск: Цицеро, 2014. – с.80;
2. Основная образовательная программа муниципального дошкольного образовательного учреждения Детский сад № 274 Красноармейского района Волгограда;
3. Адаптированная основная образовательная программа дошкольного образования МОУ Детский сад № 274 Красноармейского района Волгограда ;
4. *Нищева Н.В.* Образовательная программа дошкольного образования для детей с тяжелыми нарушениями речи (ОНР) с 3 до 7 лет / Издание 3-е, переработанное и дополненное в соответствии с ФГОС ДО. – СПб., ДЕТСТВО-ПРЕСС, 2016.;
5. *Нищева Н. В.* Комплексная образовательная программа дошкольного образования для детей с ТНР с 3 до 7 лет. – СПб., ДЕТСТВО-ПРЕСС, 2017.;
6. *Нищева Н. В., Гавришева Л. Б., Кириллова Ю. А.* Комплексно-тематическое планирование коррекционной и образовательной деятельности в группе компенсирующей направленности для детей с ТНР с 3 до 5 лет. СПб., ДЕТСТВО-ПРЕСС, 2016.;
7. *Нищева Н. В., Гавришева Л. Б., Кириллова Ю. А.* Комплексно-тематическое планирование коррекционной и образовательной деятельности в группе компенсирующей направленности для детей с ТНР с 5 до 7 лет. СПб., ДЕТСТВО-ПРЕСС, 2016.;
8. *Нищева Н. В.* Планирование коррекционно-развивающей работы в группе компенсирующей направленности для детей с тяжелыми нарушениями речи и рабочая программа учителя-логопеда. – СПб, ДЕТСТВО-ПРЕСС, 2016.